

Chères mamans,

Je vous propose de fabriquer avec votre enfant une **carte de fête des papas** et un **diplôme du meilleur papa du monde**.

La carte : sur la page 2, faites **dessiner** à votre enfant son **papa** et proposez lui de colorier les pièces de puzzle, encadrant le poème.

Sur la page 3, laissez le **s'entraîner à écrire** le message proposé.

Faites lui choisir un cœur de la page 4, sur lequel il écrira son message (d'abord au crayon à papier puis au feutre ou directement au feutre)

Laissez-le découper les différents éléments ou découpez pour lui s'il n'est pas encore très habile.

Prenez une feuille cartonnée (bristol, canson, ...)

Pliez la en 2. Vous collerez à l'intérieur le dessin du papa et le poème (le cadre à gauche et le poème à droite) et en couverture, le gros cœur avec le message écrit par votre enfant .

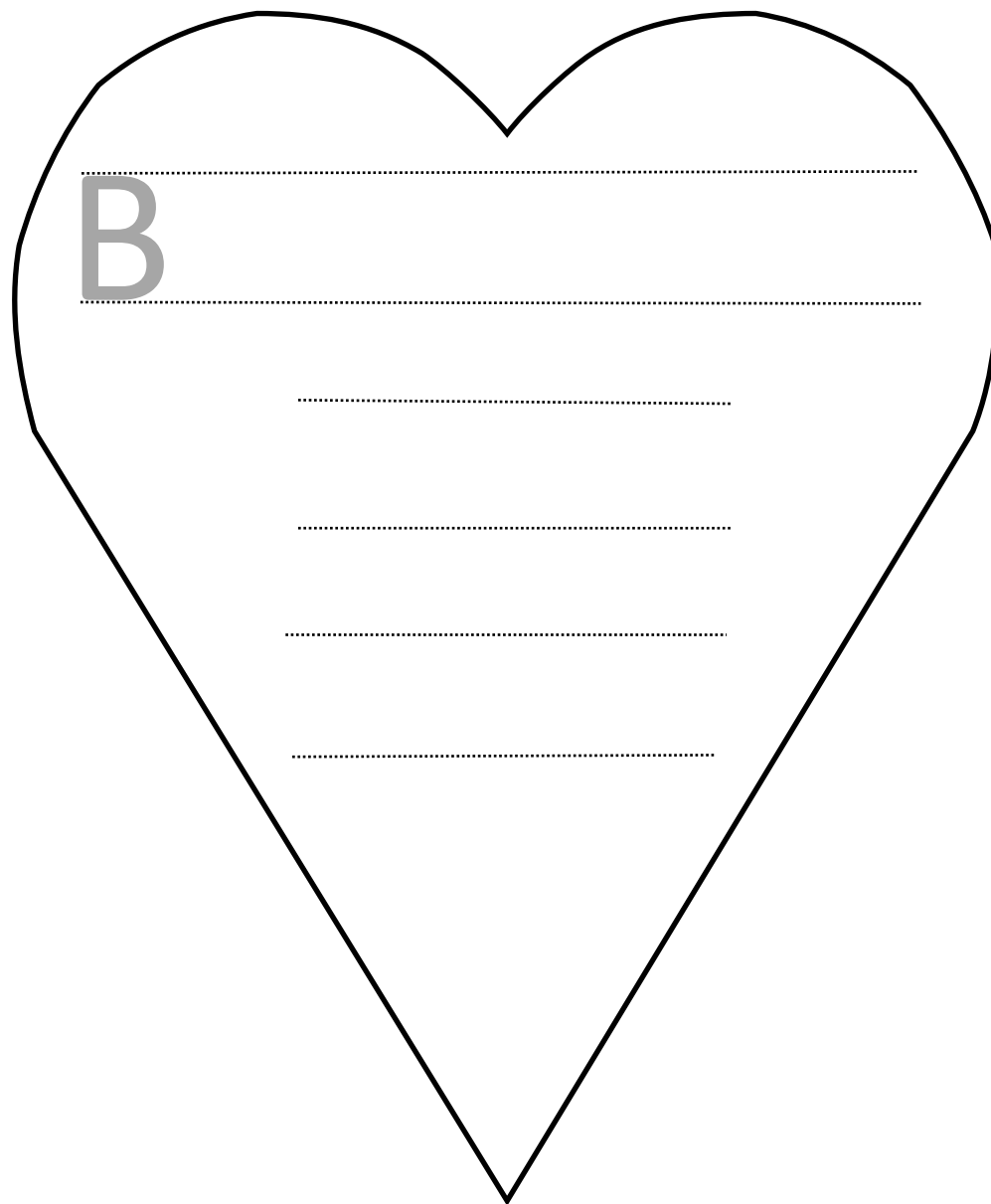
Le diplôme : choisissez avec votre enfant un des diplômes des pages 5, 6, 7 ou 8. Laissez le **écrire le mot PAPA** sur la 1ère ligne (**DÉCERNÉ À** :) et son prénom en bas (juste au dessus de **SIGNATURE**). Une fois colorié et décoré, vous pourrez rouler le diplôme à la manière d'un parchemin et le fermer avec un joli lien...

Merci de votre collaboration et très bonne fête à tous les papas !


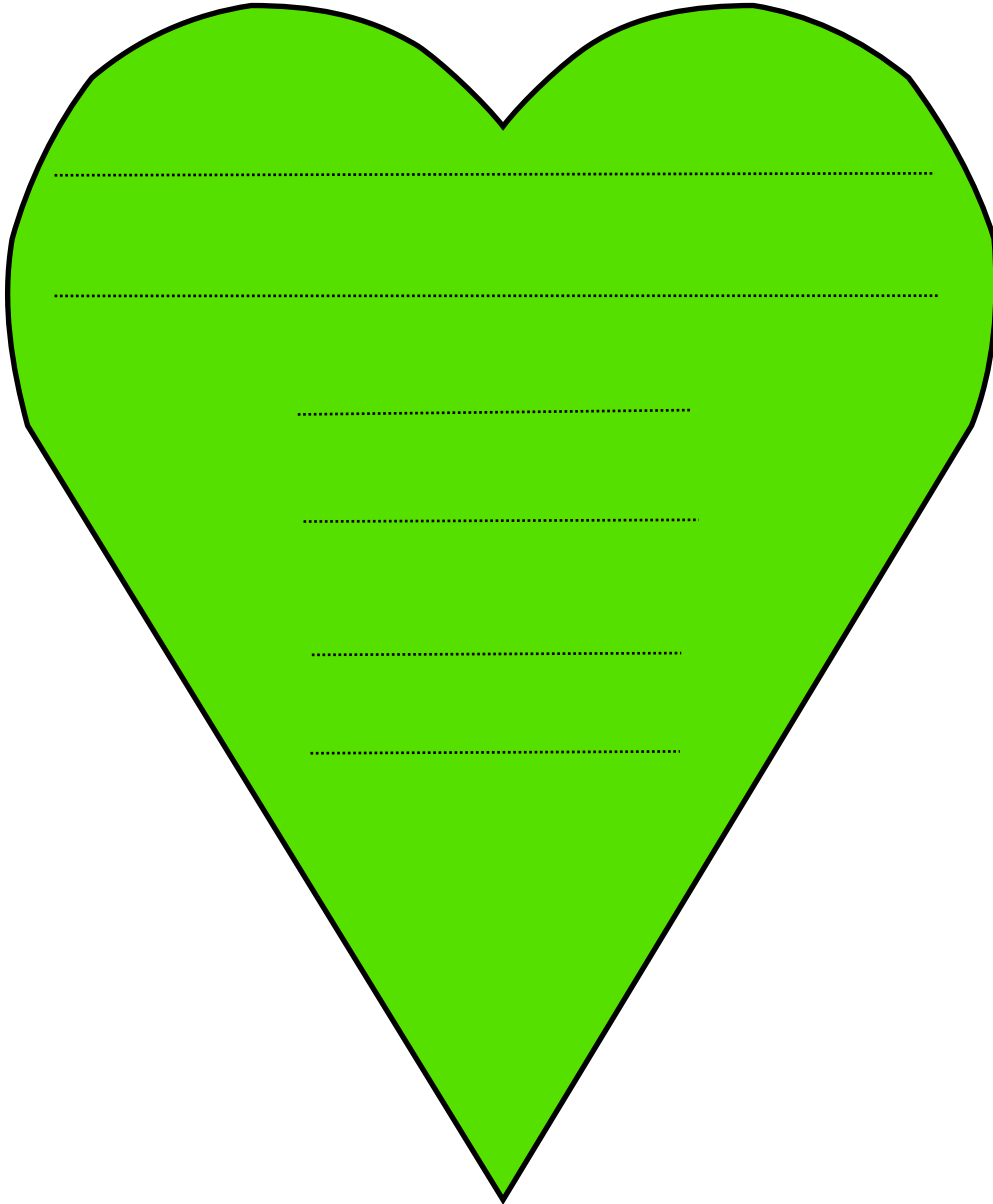
Dessine **ton papa**, dans le cadre. Découpe et colle à l'intérieur de ta carte de fête des pères.



Message à recopier avec amour dans le cœur bleu ou dans le cœur vert. Entraîne toi avant sur ces 2 cœurs, en repassant sur les lettres puis en écrivant tout seul.



Choisis un cœur pour écrire ton message. Découpe-le puis colle-le en 1ère page de ta carte.



DIPLÔME

DU MEILLEUR PAPA DU MONDE

DÉCERNÉ À : _____



FAIT À : _____

LE : _____

SIGNATURE



DIPLÔME

DU MEILLEUR PAPA DU MONDE



DÉCERNÉ À :

FAIT À :

LE :

SIGNATURE



DIPLÔME

DU MEILLEUR PAPA DU MONDE

DÉCERNÉ À : _____

FAIT À : _____

LE : _____



SIGNATURE



DIPLÔME

DU MEILLEUR PAPA DU MONDE

DÉCERNÉ À : _____

FAIT À : _____

LE : _____

SIGNATURE

