


Grammaire

Fichier CE1

Nom et prénom :



G1

La phrase a du sens

La **phrase** est une **suite de mots** qui a un **sens**.

☹ Voiture le la garagiste répare

Ce n'est pas une phrase !

☺ Le garagiste répare la voiture.

C'est une phrase !

1. Retrouve la suite de mots qui a un sens et réécris-la :

- Le /mange / garçon / une / pomme

- Une / pomme/ mange/ le/ garçon

- Le/ garçon /mange/ une/ pomme

2. Voici une suite de mots. Assemble- les pour former une phrase.

Le - répare – plombier – lavabo – le

3. Remets les mots dans l'ordre, lorsque c'est possible, et recopie les phrases.

Le démonte garçon vélo son

Le neige avion tombe

Un la garçon traverse rue

4. Relie les mots pour faire des phrases.

Un lion .	. arrête .	. sur le divan.
La classe .	. dort .	. un gâteau.
Le chat .	. prépare .	. la voiture.
Un gendarme .	. ronronne .	.sur le rocher.

5. Combien y a- t- il de phrases dans le texte suivant : _____

Le moment tant attendu est enfin arrivé. Manon vient d'avoir une petite chatte.
Elle l'a appelé Féline. Elle lui installe un petit coin douillet.

La phrase : majuscule et point

La phrase commence par une **majuscule** et se termine par **un point**.

😊 La petite fille mange.

Attention, les **majuscules** servent aussi à écrire les **noms propres** : noms et prénoms de personne, noms de lieu : ville, village, pays, planètes...

1. Mets la majuscule et le point.

___e chat guette les oiseaux

___a voiture est en panne

___e chien aboie dans la cour

2. Cette phrase a été découpée. Retrouve-la.

Apporte le un . facteur paquet

De combien de mots cette phrase est-elle formée ?

3. Place les points et écris les majuscules.

___'est l'anniversaire de Nicolas ___ I a reçu, en cadeau, un magnifique vélo tout-terrain ___ Nicolas est très fier de son nouveau vélo ___ on papa le surveille ___ e garçon pédale doucement ___ e vélo va de plus en plus vite ___ Nicolas freine ___

4. Les espaces et les points ont été oubliés. Réécris les phrases correctement.

LapetitefilleregardelecielUnoiseauseposesurlabranche

La petite

5. Quel fouillis ! Remets ces phrases en ordre. N'oublie pas la majuscule et le point.

la sur enfants des jouent route

de la ma sœur fête c'est

6. Recopie ce texte en plaçant correctement les points oubliés.

Le mercredi matin, je vais à la piscine J'adore nager Le professeur a réparti les enfants en différents groupes Je suis dans le second Aujourd'hui, nous allons apprendre à plonger

7. Recopie ce texte en plaçant correctement les majuscules oubliées.

l'automne est arrivé. les feuilles des arbres jaunissent. bientôt elles recouvriront le sol. j'aime bien cette saison pour ses jolies couleurs. je l'aime surtout pour les châtaignes que je ramasse chaque année.

8. Recopie seulement les phrases qui te semblent bien construites.

La voiture est en panne. _____

Je vais à l'école en du vélo.

De gros nuages cachent le soleil.

Les hirondelles sont revenues.

Comment allez-vous ? _____

9. Sépare les mots par un trait et recopie les phrases :

Lucieadorelacrèmeauchocolat.

Larivièrecouleaufonddelavallée.

Entombantelles'estfaitmalaugenou.

TouslessoirsDidiervacourirdanslaforêt.

Ilfautvérifierrégulièrementlapressiondespneus.

La ponctuation

- ! On crie, on s'étonne, on met un **point d'exclamation**.

☺ Oh ! non ! pas des devoirs !

- ? On pose une question, on met un **point d'interrogation**.

☺ Où est le serpent ?

- « » quelqu'un parle, on met des **guillemets** et à la fin de la phrase on met un point.

☺ « J'ai vu un serpent » dit Lise.

- , on marque un temps d'arrêt, on respire, on met une **virgule**.

☺ Les enfants ont vu un serpent, ils se sauvent.

1. Dessine chaque signe de ponctuation.

point	
virgule	
guillemets	
Point d'exclamation	
Point d'interrogation	

2. Relie les étiquettes qui vont ensemble.

.
!
« »
?
.

• sépare des groupes de mots.
• s'emploient lorsque quelqu'un parle.
• se met à la fin d'une question.
• permet de s'étonner, de s'exclamer.
• termine une phrase.

3. Complète avec un ! ou un ?

Au feu ___ Qui a vu la fumée ___ Est-ce que les pompiers vont venir ___ Nicolas ___ viens ici ___ Est-ce que tu as appelé les pompiers ___ Dépêche-toi ___

4. Complète avec un . ou une ,

Aujourd'hui ___ nous allons au cinéma ___ Dans la rue ___ il y a beaucoup de monde ___ S'il il y a la queue ___ on va rater le début du film ___

5. Place la ponctuation.

Florian demande : ___ Qui veut venir avec moi ___ Tous les enfants lèvent la main ___ Emma dit : ___ Non ___ Je ne veux pas ___ j'ai envie de regarder les livres ___ Les enfants sortent de la classe ___ Emma reste seule et dit : ___ Ouf ___ Enfin seule ___

☺ Tu as fait ton travail.

C'est une **phrase affirmative**.

☺ **As-tu** fait ton travail ?

C'est une **phrase interrogative**.

☺ **Est-ce que** tu as fait ton travail ?

C'est une **phrase interrogative**.

On pose une question, c'est **une phrase interrogative**, on y met un **point d'interrogation** + **est-ce que, qui, que, pourquoi, quand, où, comment** ... au début de la phrase interrogative.

☺ **Pourquoi** as-tu fait ton travail ?

☺ **Quand** as-tu fait ton travail ?

☺ **Où** as-tu fait ton travail ?

☺ **Comment** as-tu fait ton travail ?

1. Transforme ces phrases affirmatives en phrases interrogatives en suivant l'exemple :

Tu as fait ton travail. (phrase affirmative)

- **As-tu** fait ton travail ? (phrase interrogative)
- **Est-ce que** tu as fait ton travail ? (phrase interrogative)

Tu as soif.

- _____
- _____

Tu aimes la confiture.

- _____
- _____

Vous courez vite.

- _____
- _____

2. Transforme les questions en utilisant « est-ce que ... »

Manges-tu à la cantine ?

Marie est tombée de vélo ?

Avez-vous lavé les pinceaux ?

Neige -t-il ?

Tu me prêtes ton camion ?

3. Mets un point d'interrogation quand c'est nécessaire :

Où as-tu rangé ton cartable ___

Non, je ne veux pas de dessert ___

Quelle chaleur ___

Ton frère va-t-il mieux ___

Que de temps perdu ___

4. Transforme les phrases suivantes en phrases interrogatives :

Il fait beau. _____

Le bus est en retard. _____

Tu es fatigué. _____

Vous voyez le phare. _____

Les pompiers sont arrivés. _____

5. Trouve les questions qui ont été posées :

C'est le facteur qui a sonné.

Il part ce soir. _____

Je fais la vaisselle. _____

Nous allons chez le boulanger.

Je m'appelle Lisa. _____

Il est cinq heures. _____

6. Invente 4 phrases interrogatives :

7. Relie la question à sa réponse :

- | | |
|--|---------------------------------|
| Où allez-vous ce soir ? | . Elle a sept ans. |
| Qui distribue les cahiers ? | . Je vais très bien. Merci. |
| Combien serez-vous ? | . Nous irons demain. |
| Pourquoi les voitures s'arrêtent-elles ? | . Nous jouons avec nos voisins. |
| Comment allez-vous ? | . Nous allons au restaurant. |
| Quel âge a-t-elle ? | . C'est au tour de Clément. |
| A quoi jouez-vous ? | . Parce que le feu est rouge. |
| Quand ira-t-on au cinéma ? | . Nous serons cinq ou six. |

8. Relie :

- | | |
|-----------------------------------|-------------------------------|
| Quelle est ta couleur préférée ? | . Phrase affirmative |
| Paul a envie de plaisanter. | |
| L'arbitre siffle la fin du match. | |
| Ce film m'a plu. | . Phrase interrogative |
| Peux-tu me donner ton adresse ? | |

9. Transforme ces phrases en phrases interrogatives :

Tu vas gagner la course. _____

Lola termine son dessert.

Il va pleuvoir. _____

Nous sommes bientôt arrivés.

L'ours dort tout l'hiver. _____

Les phrases affirmatives et négatives

☺ Le garçon va à l'école.

C'est une **phrase affirmative**.

☺ Le garçon **ne** va **pas** à l'école.

C'est une **phrase négative**, elle dit le **contraire** de la phrase affirmative. On utilise les petits mots « **ne...pas** », « **ne...plus** », ou « **n'...pas** », « **n'...plus** », ou « **ne...jamais** » dans la **phrase négative**.

1. Ecris le contraire comme l'exemple :

Le garçon va à l'école. (phrase affirmative)

➤ Le garçon **ne** va **pas** à l'école. (phrase négative)

L'enfant joue sur le tapis.

➤ _____

La petite fille aime cette boisson.

➤ _____

L'oiseau chante sur la branche.

➤ _____

La voiture avance dans la rue.

➤ _____

Le vélo est cassé.

➤ _____

2. Réponds aux questions en commençant par « oui ».

As-tu bien dormi ? Oui, j'ai _____

Il a donné des cadeaux ? _____

Tu as entendu du bruit ? _____

3. Réponds aux questions par « non ».

Veux-tu de la soupe ? Non, je ne veux pas.

Tu vas te coucher ? _____

Est-ce que tu as fini ton livre ?

4. Indique s'il s'agit d'une phrase affirmative ou d'une phrase négative :

Nous n'irons pas à la piscine jeudi.

Lisa s'est promenée dans la forêt.

L'eau de cette rivière est toujours froide.

Romain n'a jamais visité un zoo.

5. Ecris le contraire des phrases suivantes :

Axel met sa ceinture de sécurité.

Vous êtes en retard.

Je ne suis pas sage à la maison.

Emile a perdu sa montre.

Il n'a jamais fait beau.

Noémie distribue le courrier.

Le merle n'a pas volé les noix.

Les spectateurs n'applaudissent pas après le spectacle.

Les souris dansent quand le chat n'est pas là.

Le chien aime les chats.

Le groupe sujet : reconnaître le groupe sujet dans une phrase

- C'est la **personne, l'animal, l'objet** dont on va dire quelque chose dans la phrase.
- C'est la personne, l'animal ou l'objet **qui fait l'action.**
- Pour trouver le sujet dans une phrase, on pose la question :

Qui est-ce qui est ... ?

Qui est-ce qui fait ... ?

☺ Un oiseau construit son nid.

Qui est-ce qui construit son nid ?

C'est l'oiseau **qui** construit son nid.

L'oiseau est le **groupe sujet.**

- Entre **c'est** et **qui** se trouve le **groupe sujet.**

☺ Le chat observe les oiseaux.

C'est le chat **qui** observe les oiseaux.

Le chat est le **groupe sujet.**

1. Transforme les phrases en utilisant « C'est ...qui » :

Exemple : Le maçon construit un mur.

➤ **C'est** le maçon **qui** construit un mur.

(le **groupe sujet** c'est le **maçon**)

Le maître range la bibliothèque.

C'est _____ **qui** _____.
(le **groupe sujet** c'est _____)

Maman achète une plante.

C'est _____ **qui** _____.
(le **groupe sujet** c'est _____)

Le pompier éteint le feu.

C'est _____ **qui** _____.
(le **groupe sujet** c'est _____)

2. Encadre avec ta règle le groupe sujet dans chaque phrase.

C'est un hélicoptère qui surveille la circulation.

C'est la souris qui a peur du chat.

C'est la chaise qui est cassée.

C'est le bûcheron qui scie un arbre.

3. Ecris les phrases en supprimant « c'est...qui » et encadre le groupe sujet.

Exemple : C'est le vent qui déracine l'arbre.

➤ Le vent déracine l'arbre.

C'est la machine à laver qui est en panne.

➤ _____

C'est la neige qui paralyse la circulation.

➤ _____

C'est ma sœur qui a gagné au Monopoly.

➤ _____

4. Recopie ces phrases en remplaçant le groupe sujet par un groupe sujet de ton choix.

Exemple : **Le soleil** assèche la terre.

➤ **Le vent** assèche la terre.

Le médecin nettoie la blessure.

➤ _____

Le jardinier écrase un escargot.

➤ _____

Le livreur décharge les colis.

➤ _____

Le pêcheur regarde la mer.

➤ _____

5. Complète chaque phrase avec un groupe sujet.

_____ répare la fuite du toit.

_____ jouent aux échecs tous les soirs.

_____ allume le feu dans la cheminée.

_____ lave la voiture dans la cour.

_____ partent en vacances en Italie.

6. Encadre le groupe sujet et souligne le verbe de chaque phrase.

Le pilote aperçoit la piste d'atterrissage, malgré le brouillard.

Les enfants assistent à un merveilleux spectacle de marionnettes.

Au sommet de la piste, Anaïs vérifie une dernière fois son matériel.

Le vent s'engouffre dans la maison par les fenêtres ouvertes.

Dans quelques semaines, nos camarades de CM2 partiront en classe de neige.

Le groupe nominal (déterminant + nom) dans le groupe sujet ou le groupe verbal

☺ Un chat gris

D N

Le groupe nominal comporte : un déterminant + un nom

On dit que le nom est **le mot essentiel, le mot noyau du groupe nominal.**

Un nom désigne une personne, un animal, une chose, un lieu...

Les **déterminants** sont les **petits mots placés devant les noms** : le, la, les, un, une, des, mon, ton, son, notre, votre, ma, ta, sa, votre, notre, leur, mes, tes, ses, nos, vos, leurs ...

- Une femme : personne
- Ce loup : animal
- Son livre : objet
- Ma cuisine : lieu

☺ Un chat gris miaule dehors.


D N

Le chat gris est le groupe nominal sujet de la phrase.

☺ Un chat gris miaule dans ma cour.

D N

D N



1. Souligne les déterminants.

Une table – cette voiture – mon lit – leur école – l'escargot – des étoiles – du pain – la mer – un canapé – le réveil

2. Entoure les noms et souligne les déterminants

Ma voisine a retrouvé son chat.

J'ai montré les photos de mon chien aux enfants de ma classe.

Ce soir, je vais au lit avec une bande dessinée.

Mes jeux préférés sont rangés dans le tiroir.

3. Complète en choisissant parmi les déterminants celui qui convient.

_____ enfants regardent _____ match de tennis. (**la – les – le**)

_____ fillette habille _____ poupée. (**cette – sa – mon**)

_____ boulanger n'a plus _____ pain. (**une – de – mon**)

4. Dans ces groupes nominaux, entoure le nom (le mot essentiel de la phrase)

Ce vieux livre est déchiré.

Mes chaussettes vertes sont trouées.

Tous les enfants jouent dehors.

Les grands magasins sont fermés.

Cette vieille baignoire est percée.

Tes plantes vertes semblent malades.

La moquette bouclée est tachée.

Ce jeune enfant dort mal.

5. Dans ces phrases, remplace chaque groupe nominal en noir par un autre groupe nominal.

Le pilote a gagné la course.

Mon grand frère vend des timbres.

L'inspecteur visite l'école.

Un gros chat blanc regarde les oiseaux.

Le gardien ferme le parking.

6. Recopie en séparant le déterminant du nom.

cechien _____

mesparents _____

toncartable _____

unefeuille _____

lesoiseaux _____

moncahier _____

laplage _____

desescargots _____

ceslivres _____

sachaussure _____

cettefille _____

7. Complète les phrases en écrivant les déterminants qui conviennent.

En rentrant de _____ école, j'ai sauté dans _____ flaques d'eau. _____ chaussures sont trempées. Maintenant, j'ai froid _____ pieds. Je vais sans doute attraper _____ bon rhume. _____ prochaine fois, je ne recommencerai pas _____ bêtise.

8. Complète les phrases en écrivant le nom qui convient.

Le _____ miaule car le chien veut l'attaquer. Les _____ chantent sur la _____ de l'arbre. Les _____ jouent dans la cour de récréation. Les garçons jouent au _____ et les _____ à la corde à sauter. La _____ écrit nos devoirs au tableau. Les _____ écrivent leurs leçons sur leur cahier de texte.



Le nom : noms communs et noms propres





Le **nom commun** est un nom accompagné par un déterminant, il désigne *une personne* (mon amie), *un animal* (le chien), *un objet* (cette table) etc...

Le **nom propre** est un nom qui désigne le **nom** et le **prénom** d'une personne (Picasso, Jules César...), une **ville** (Paris, Reims...), un **village** (Juniville, Perthes...), un **pays** (France, Italie, Allemagne...), une **planète** (Terre, Vénus, Saturne, Lune...), une **marque** (Renault, Panzani, Seb...), un **océan** (la Manche, l'Atlantique...), un **fleuve** ou une **rivière** (la Seine, Le Rhône...) etc...

1. Classe ces noms dans le tableau :

la table – Sophie – un poisson – Paris - ma mère – Marseille – le ciel – Alexandre – l'écureuil – Rethel - Renault – un ours

Noms communs 	Noms propres 

2. Relie noms propres et noms communs.

Astérix Milou Félix Florian Paris Le peintre La fille Le romain Le musicien Le canari	• • • • • • • • • • •	• Le chat • La ville • Le chien • Le gaulois • Le garçon • Marie • Mozart • Titi • Monet • Jules César
--	---	---

3. Complète les phrases avec un nom commun.

_____ attend son ami.
_____ a peur de se perdre.
_____ s'approche lentement.
_____ attrape un papillon.
_____ répare la roue.

4. Complète les phrases avec un nom propre.

_____ attend son ami.
_____ a peur de se perdre.
_____ s'approche lentement.
_____ attrape un papillon.
_____ répare la roue.

5. Ecris les phrases en remplaçant les majuscules qui ont été oubliées.
chaque matin, lola va toute seule à l'école. sur le chemin, elle retrouve marie, sa meilleure amie. elles passent ensuite toutes les deux chercher julien.

6. Ecris les phrases en remplaçant les majuscules aux noms propres.
paris est la capitale de la france.

La planète terre est une belle planète.

Nous vivons dans les ardennes.

La petite Joséphine habite l'Allemagne.

Notre école est à Juniville.

Ma voiture est une Peugeot.



J'aime les yaourts Gervais.

Le groupe nominal : masculin ou féminin

- Quand on peut mettre « un » ou « le » devant le nom, le **nom** est au **masculin**
 😊 **Un** garçon, **un** chat, **le** vélo, **un** avion, **le** ballon sont des noms masculins.
- Quand on peut mettre « une » ou « la » devant le nom, le **nom** est au **féminin**.
 😊 **Une** fille, **une** fleur, **la** chanson, **une** poupée, **la** cuisine sont des noms féminins.

1. Complète le tableau avec ces mots :

une ceinture – le chausson – la montre – une roue – un oiseau – un voilier – le facteur – la porte – le chien – l'enfant – la moto – une fleur – mon cartable – ma robe – une assiette – cette fenêtre – ce monsieur – le parapluie

Noms masculins 	Noms féminins 

2. Ecris un déterminant devant chaque nom et indique le genre (masculin ou féminin) :

___ piano _____	___ page _____
___ ski _____	___ vase _____
___ balle _____	___ goutte _____
___ escalier _____	___ marche _____
___ girafe _____	___ papillon _____

3. Relie le masculin et le féminin qui vont ensemble :

Le lion	•	•	La poule	La mère	•	• L'homme
Un garçon	•	•	La chienne	La sœur	•	• L'oncle
Le coq	•	•	Une fille	La tante	•	• Le frère
Le cheval	•	•	La lionne	La	•	• Le neveu
Le chien	•	•	La jument	femme	•	• Le père
				La nièce		

Le groupe nominal : singulier ou pluriel

- Quand on ne parle que *d'une seule chose, d'une seule personne ou un seul animal, d'un seul lieu*, le nom est au **singulier**.

Un, une, le, la, l' annoncent le **nom singulier**.

➤ *Un rat, la table, l'avion, une tasse, le sac ... sont des groupes nominaux singuliers.*

- Quand on parle de *plusieurs choses, plusieurs personnes ou animaux, de plusieurs lieux*, le nom est au **pluriel**.

Des, les, annoncent le **nom au pluriel**.



➤ *Des élèves, les poupées, des balles, les villes, les chiens... sont des groupes nominaux pluriels.*

1. Complète en ajoutant « un, une ou plusieurs » :

_____ chaussure - _____ dé - _____ bille
 _____ chaussures - _____ dés - _____ billes.

2. Classe ces groupes nominaux dans le tableau :

Des cartables – la balle – mes jouets – des pantalons – l'enfant – un oiseau – le trottoir – quatre étoiles – une robe – l'arbre – deux chiens – des chaussettes – trente jours – ma maman

Noms au singulier 	Noms au pluriel 

3. Complète par un groupe nominal au singulier :

Il achète _____ .

Félix mange _____ .

Le déménageur porte _____ .

4. Complète par un groupe nominal au pluriel :

Il achète _____ .

Félix mange _____ .

Le déménageur porte _____ .

5. Ecris au pluriel :

Un cheval _____

Un jeu _____

Le bateau _____

Ton genou _____

Le prix _____

6. Ecris au singulier :

Des clous _____

Les souris _____

Des cheveux _____

Les oiseaux _____

Des hôpitaux _____



Le **verbe** s'accorde avec le **sujet** : si le sujet est au **singulier**, le verbe sera au singulier, et si le sujet est au **pluriel** le verbe sera aussi au pluriel.

☺ *Un avion décolle. / Il décolle.*

☺ *Des avions décollent. / Ils décollent.*

☺ *Le chat joue. / Il joue.*

☺ *Le chat et le chien jouent. / Ils jouent.*

1. Relie chaque sujet au verbe.

Inès	• regarde la télévision
Les garçons	• regardent la télévision
Deux élèves	• saute à la corde
Maman	• sautent à la corde
Ma sœur	
Le boxeur	
Les enfants	
Les sportifs	

2. Ecris au pluriel le groupe sujet souligné et accorde le verbe.

Exemple : Le lapin se sauve devant le chasseur.

➤ **Les lapins se sauvent** devant le chasseur.

La sentinelle monte la garde.

Le bateau rentre au port.

Le loup se cache dans la forêt.

Le skieur dévale la pente.

La voiture est en panne.

Le garçon écoute un disque.

Le chien attaque un voleur.

Un élève récite la poésie.

L'enfant rentre de l'école.

3. Ecris un verbe et accorde-le avec le groupe sujet.

Mon petit frère _____ de bonne heure.

La chatte _____ des souris.

Les touristes _____ dans leur hôtel.

Les ouvriers _____ la porte du bureau.

Les animaux _____ dans la forêt.

4. Accorde le verbe entre parenthèses avec le groupe sujet :

Les enfants de la classe (bavarder) _____ dans le couloir.

La file de voitures (s'arrêter) _____ au feu rouge.

Le camion des pompiers (rentrer) _____ au garage.

5. Transforme les deux phrases en une seule et accorde le verbe.

Exemple : Le chat mange. Le chien mange.

➤ Le chat et le chien mangent.

Le cheval galope vers l'écurie. La jument galope vers l'écurie.

L'étoile du Berger brille dans le ciel. La lune brille dans le ciel.

Le bois flotte sur l'eau. Le liège flotte sur l'eau.

6. Mets le groupe sujet au pluriel et accorde le verbe.

Un gros nuage passe dans le ciel.

Mon ami achète de nouveaux livres.

La voiture circule sur la chaussée.

La petite fille saute à la corde.

La maîtresse surveille la cantine.

7. Mets le groupe sujet au singulier et accorde le verbe.

Les marins montent sur le bateau.

Mes camarades bavardent sans arrêt.

Les agriculteurs rentrent le foin.

Les voitures dérapent sur le verglas.

Les ouvriers réparent la gouttière.

8. Complète les phrases en utilisant les verbes entre parenthèses.

Pierre _____ le ballon à son meilleur ami. (lancer)

Les marmottes _____ au moindre danger. (se cacher)



Maman _____ les clés dans son sac à main. (chercher)

Les grands _____ les petits à la bibliothèque. (accompagner)

Les chatons _____ très souvent avec leur mère. (jouer)

9. Complète chaque phrase en trouvant un groupe sujet.

_____ traversent lorsque le feu est rouge pour les voitures.

_____ adore la glace à la framboise.

_____ chasse à la tombée de la nuit.

_____ descendent l'escalier à toute vitesse.

_____ porte un énorme paquet.

10. Transforme les deux phrases en une seule pour éviter les répétitions.

Exemple : La petite fille saute dans les vagues. Sa maman saute dans les vagues.

➤ La petite fille et sa maman sautent dans les vagues.

La jument galope dans la prairie. Le poulain galope dans la prairie.

➤ _____

Ma sœur découpe des images. Mon frère découpe des images.

➤ _____

Sandra installe les chaises. Julien installe les chaises.

➤ _____

Le chanteur salue le public. Le musicien salue le public.

➤ _____

Ma mère se lève tôt. Mon père se lève tôt.

➤ _____

L'**adjectif** qualificatif donne des **renseignements**, des informations sur le **nom** qu'il accompagne, il dit **comment est le nom**.

- ☺ Une balle **rouge** ... Comment est la balle ? Elle est rouge.
- ☺ Un chat **adorable** ... Comment est le chat ? Il est adorable.
- ☺ Un **joli** tableau ... Comment est le tableau ? Il est joli.
- ☺ Un **gros** chien ... Comment est le chien ? Il est gros.

L'**adjectif** et le **déterminant** s'accordent avec le **nom** : **masculin** ou **féminin** et **singulier** ou **pluriel**.

- ☺ Un chien **méchant** ... masculin / singulier
- ☺ **Des** chiens **méchants** ... masculin / pluriel
- ☺ Une **chienne** **méchante** ... féminin / singulier



1. Souligne les adjectifs qualificatifs :

Un chien noir – un ballon ovale – un ciel bleu – un livre épais – un enfant sage – un livre épais – la pelle rouge

Dans ces groupes nominaux, les adjectifs sont placés _____ le nom.

Une petite fille – une grande maison – une belle journée – une grosse tache – une longue histoire – un beau film

Dans ces groupes nominaux, les adjectifs sont placés _____ le nom .

2. Trouve un adjectif qualificatif pour chaque nom.

Une voiture _____ - une chaussure _____ une échelle
 _____ - une table _____ - une robe
 _____ - un monsieur _____

3. Ecris un adjectif qualificatif avant et après le nom.

Un _____ vélo _____ - la _____ maison _____
 Une _____ fille _____ - la _____ robe _____
 Une _____ rue _____ - le _____ bateau _____

4. Ecris le déterminant qui convient : le – la – les

_____ pomme rouge - _____ stylo noir - _____ plantes vertes - _____ livres déchirés - _____ gentil chien - _____ méchantes sorcières - _____ jolie fée

5. Fais les accords nécessaires :

Une plante vert____ - des croissants chaud ____ - une porte fermé____ - des portes fermé____ - des plantes vert____

6. Ecris au masculin les expressions suivantes :

Exemple : une cliente pressée / Un client pressé

Une chienne noire _____

Une cousine blonde _____

Une voisine bavarde _____

7. Ecris au féminin les expressions suivantes :

Exemple : un pêcheur maladroit / une pêcheuse maladroite

Un grand garçon _____

Un jongleur adroit _____

Un élève absent _____

8. Ecris ces expressions au singulier :

Des vêtements tachés _____

Des carreaux cassés _____

Des tables rondes _____

9. Ecris ces expressions au pluriel :

Un chat gris _____

Un cheval rapide _____

Un journal quotidien _____

10. Souligne les adjectifs qualificatifs et complète le tableau :

Mon petit frère s'appelle Benjamin. La maîtresse répare des vieux livres. J'ai acheté de belles cartes. Ton meilleur ami viendra ce soir. Tu as les yeux bleus. Elle prépare une tarte délicieuse. Sa robe blanche lui va bien. Nous avons vu des tableaux magnifiques. Des fleurs artificielles ornent le couloir. Nous attendons de grosses chutes de neige.

	Masculin	Féminin
Singulier		
Pluriel		

11. Recopie la phrase en changeant l'adjectif :

C'est un garçon courageux.

Marlène met son pull-over blanc.

Ma grand-mère est une vieille dame.

Elles ont écrit de longues lettres.

La maîtresse a donné des exercices difficiles.

12. Ecris l'adjectif à la place qui convient (avant ou après le nom) :

(doux) du cidre : _____

(grand) un bruit : _____

(sauvages) les canards : _____

(vieux, percé) un pantalon : _____

(jolie,petite) une maison :

13. Complète les phrases suivantes avec l'adjectif qui convient :

Une voiture qui roule vite est une voiture _____

Un habit bien lavé est un habit _____

Un exercice sans difficultés est un exercice _____

Un livre qui coûte beaucoup d'argent est un livre _____

Un jouet qui se casse facilement est un jouet _____