

CM1

Mardi 24 mars 2020

Bonjour, voici le travail que je vous propose pour cette journée.

Il n'est pas nécessaire d'imprimer ce document, les exercices seront à effectuer sur un cahier de brouillon.

Je vous transmets également le corrigé des exercices dans un autre document. Merci de bien vouloir le consulter lorsque les exercices sont terminés.

Dictée :

Sur la Terre, on trouve trois grandes zones climatiques : la zone tropicale, la zone polaire et la zone tempérée. Chaque zone climatique a ses propres caractères. Ici, la chaleur qui règne toute l'année entraîne une abondante végétation. Là, le froid est trop intense pour permettre aux arbres de pousser. Les milieux naturels sur la Terre varient selon les zones climatiques.

Français / Orthographe :

CM1 : Ortho 10 – ce, se / ces, ses (suite)

Relire la leçon.

Exercices sur cahier de brouillon :

Utiliser la règle pour orthographier

4 * Complète les phrases avec ce ou se.

ce peut être utilisé dans certaines expressions : ce que, ce qui, qu'est-ce que, qui est-ce ou ce sont.

- a. ... matin, elle ... prépare pour son examen.
- b. Il regarde ... film pour ... détendre.
- c. ... que tu dis me paraît très intéressant.
- d. Ariane ... retourne et ... qu'elle voit la fait sourire.

5 ** Recopie le texte en le complétant avec ce ou se.

... mardi-là, Roméo avait décidé de ... concentrer sur sa leçon de sciences. ... travail demandait peu d'efforts, mais depuis quelque temps, il ... contentait de faire le minimum. Cette fois, il allait ... rattraper, ... qui ferait plaisir à ses parents. Il ... mit donc au travail et relut tout ... que le professeur avait dicté en classe.

Distinguer ces et ses

6 ** Complète les phrases avec ces ou ses.

- a. Regardez comme ... arbres sont hauts !
- b. Lis bien ... énoncés avant de commencer ton travail.
- c. Nathan range ... contrôles dans son tiroir.
- d. ... affaires ne m'appartiennent pas. Elles sont à Lou. Ce sont ... cahiers et ... livres.
- e. Ethan a rejoint ... camarades à l'étude et il fait ... devoirs.

7 ** Mets les déterminants en gras au pluriel.

N'oublie pas d'accorder le nom qui accompagne chaque déterminant.

- a. Mon frère a des trous à **sa** chaussette, on voit **son** orteil !
- b. Nous voudrions acheter **ce** vélo ainsi que **ce** casque.
- c. La pianiste a annulé **son** concert.
- d. Le sportif n'a pas réussi **cette** épreuve.
- e. J'ai déjà voyagé dans **cet** avion pour aller à New York.

Réponses : voir corrigé

Mathématiques / Géométrie :

Géom 11 : Identifier et construire des solides (nouvelle leçon)

Exercice de recherche :

Cherchons

Enzo a reçu un jeu de construction. Voici sa première construction.



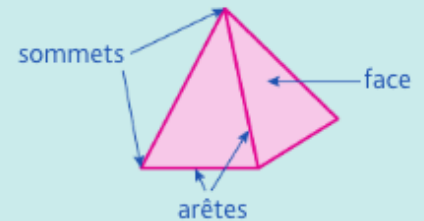
- Quelles formes géométriques a-t-il utilisées ?

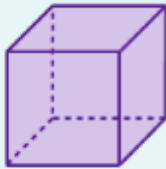
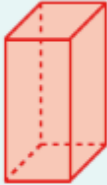





Leçon :

Lire la leçon. Elle sera donnée lors du retour en classe et collée dans le cahier de leçons de mathématiques.

Je retiens

- **Les solides** sont des formes géométriques **en volume**.
- Les **solides** dont toutes les **faces** sont des **polygones** sont des **polyèdres**.
Un **polyèdre** a des **faces**, des **arêtes** et des **sommets**.
- Il existe des solides qui ont des faces qui ne sont pas des polygones comme la boule, le cylindre, le cône.



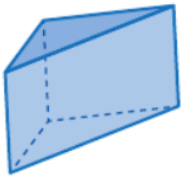
Polyèdres				Non polyèdres		
						
Le cube	Le pavé	Le prisme	La pyramide	Le cône	Le cylindre	La boule

- Pour construire un solide, on fabrique un **patron**. Chaque solide a plusieurs patrons.

Exercices sur cahier de brouillon :

Identifier des solides

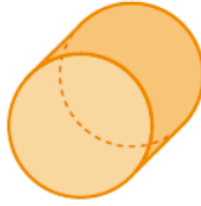
1 * Retrouve les solides qui ne sont pas des polyèdres.



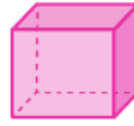
A



B



C



D



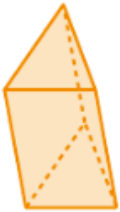
E



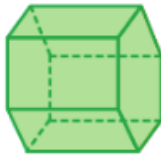
F

2 * **PROBLÈME** Qui suis-je ?

a. J'ai 5 faces et 8 arêtes.



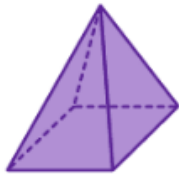
A



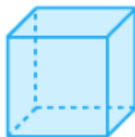
B



C



D



E

b. Quelles sont les formes de mes faces ?
Quel est mon nom ?

Réponses : voir corrigé

Anglais :

Pour continuer à travailler en anglais, je vous propose un site de jeux éducatifs en ligne :

<https://www.logicieleducatif.fr/indexcm1.php>

Il suffit de cliquer sur « Anglais » pour accéder aux différents jeux.
Ce site propose de nombreux jeux éducatifs dans d'autres domaines également pour ceux qui le souhaitent.