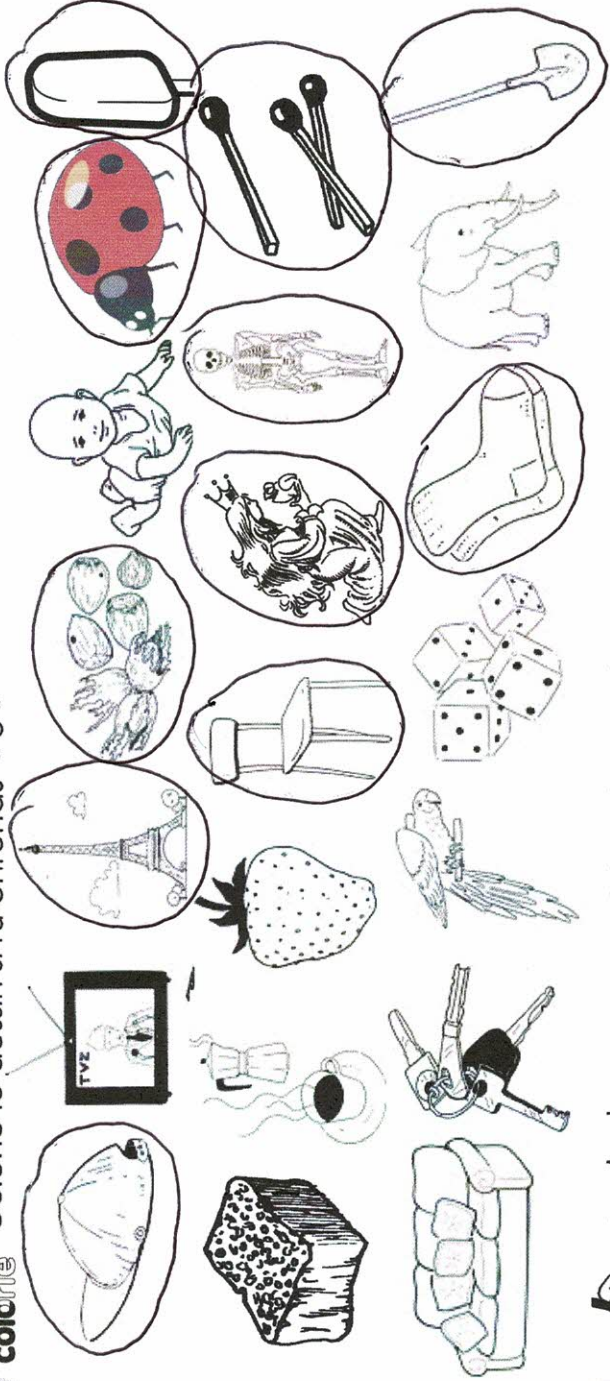







# La lettre « e = è »












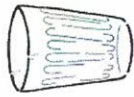
1 **colorie** Colorie le dessin si tu entends « è »





2 **coche** Coche la case quand tu entends « è »



<input checked="" type="checkbox"/>		<input type="checkbox"/>		<input checked="" type="checkbox"/>		<input checked="" type="checkbox"/>		<input checked="" type="checkbox"/>	
princesse	aubergine	asperge	couverts	hiver	forme				


3 **écris** Ecris les mots correspondant aux dessins.

	une fourchette.		des lunettes.
	une roulette.		une trompette.
	des couronnes.		une échelle.
	une marteau.		une poubelle.
	la lune.		un verre.

- 4  Colorie en rouge quand tu vois **elle ette** en bleu **er er el el**
- Bicyclette - liberté - gazelle - chouette - herbe - perle
  - Polichinelle - miette - sel - squelette - caverne
  - Les jumelles ont attrapé la varicelle à l'hôtel.
  - La chouette, la gazelle et la libellule sont belles.

5  Colle les étiquettes des mots dans la colonne adéquate.

	
chienne	à
mer	à
serveur	à
serpent	à
maîtresse	à
caverne	à
ferme	à
tunnel	à
hôtel	à
pompier	à
tente	à
appeler	à
allumer	à
jardinier	à
boulangier	à
selon	à
content	à

6  Colorie les syllabes selon le code couleur.

elle	ette	erre	erre	er	enne	ebbe
------	------	------	------	----	------	------

elle	erre	elle	elle	erre	elle	erre
er	elle	erre	ebbe	ebbe	elle	er
er	ebbe	enne	enne	enne	ebbe	er
er	enne	elle	elle	enne	ebbe	er
er	enne	ebbe	elle	ebbe	enne	er
enne	erre	elle	erre	erre	erre	enne