

La lettre « s = z »



S'entends

1 Colorie le dessin si tu entends « z »

1 **colorie**

2 Coche la case quand tu entends « z »

2


S'écrit



3 Ecris les mots correspondant aux dessins.

3 **écrit**

4  Colorie en rouge quand tu vois **s**  en bleu **ss bb**

- Thérèse - rosée - amusant - ruse - rousse - chaise
- *Arrosair* - *framboise* - mousse - rasoir
- Nous écrasons les raisins avec l'agrafeuse rose.

5  Colle les étiquettes des mots dans la colonne adéquate.

 s	 z

6  Colorie les syllabes selon le code couleur.

abe	ise	ose	use	euse	wibe	
abe	ise	ose	ise	ose	ise	abe
use	abe	wibe	wibe	wibe	abe	use
use	wibe	abe	euse	abe	wibe	use
use	wibe	euse	abe	euse	wibe	use
use	euse	wibe	ise	wibe	euse	use
euse	ose	ise	ose	ise	ose	euse

fraise	récompense	salut
réponse	défense	amuse
cuisine	danse	dinosaure
semaine	oiseau	église

La lettre « s = z »

L'entends



1 Colorie le dessin si tu entends « z »

1 **colorie**

2

noisette
Coche la case quand tu entends « z »

oreiller

L'écris



3

Ecris les mots correspondant aux dessins.



4 Colorie en rouge quand tu vois **s** en bleu **ss** **bb**

- Thérèse - rosée - amusant - ruse - rousse - chaise
- Arrosoir - framboise - mousse - raboir
- Nous écrasons les raisins avec l'agrafeuse rose.



5 Colle les étiquettes des mots dans la colonne adéquate.

	s	z
salut	défense	fraise
danse	semaine	dinosaure
réponse		amuse
récompense		cuisine
		église
		oiseau



6 Colorie les syllabes selon le code couleur.

abe	ise	ose	use	euse	wibe
ise	ose	ise	ise	ose	ise
use	abe	wibe	wibe	wibe	abe
use	wibe	abe	euse	abe	wibe
use	wibe	euse	abe	euse	use
use	euse	wibe	ise	wibe	use
euse	ose	ise	ose	ise	euse