

Mardi 19 mai

Écrire la date dans le cahier

Lire le texte 5 "Une maman pour Choco" et répondre aux questions. (à la suite) Les exercices peuvent se faire à l'oral ou directement dans le cahier.

Lecture : révision des sons . Lire les fiches de sons jointes P43; P44 son "é/er/ez"

Faire les exercices dans le fichier "Pilotis" p: 106 , 107

Visionner la vidéo sur le son "e/eu/oeu" en suivant le lien suivant <https://lesfondamentaux.reseau-canope.fr/discipline/langue-francaise/lecture/correspondance-sonvoyelle/decouvrir-le-son-oe-et-ses-graphies.html>
Faire la fiche son "e/eu/oeu" (fiche jointe)

Mathématiques: les nombres jusqu'à 80 . (fiche d'exercices à la suite)

Mathématiques: Problème (à la suite ; peut se faire uniquement à l'oral ou directement dans le cahier .)

Vocabulaire: visionner la vidéo sur la polysémie des mots (= un même mot *et qui s'écrit pareil* peut avoir plusieurs sens) en suivant le lien suivant. Comprendre qu'un même mot peut avoir plusieurs sens est important pour la compréhension en lecture. Faire des exemples simples avec votre enfant (par exemple **bouton**: sur la peau, de porte, sur les vêtements, sur un ordinateur; **souris** : l'animal, la souris de l'ordinateur; **pêche**: le fruit, attraper des poissons etc...) Vous pouvez également demander à votre enfant de vous trouver des exemples.

Faire l'exercice à l'oral " la polysémie " (à la suite) . Le parent peut lire pour l'enfant. <https://www.lumni.fr/video/la-polysemie-des-mots>

Lecture/écriture: faire l'exercice " Choco et sa maman" . Ne pas imprimer, écrire les phrases dans l'ordre correspondant aux dessins directement dans son cahier (fiche à la suite)

Lecture: une petite histoire à écouter en suivant ce lien <https://safeYouTube.net/w/gq9I>

Chant: un petit chant à écouter et apprendre si on le souhaite <https://safeYouTube.net/w/fr9I>

Se repérer dans le temps: compléter le calendrier du mois de juin en suivant le code couleur pour jour avec école et jour sans école. Compléter avec les événements importants du mois (fête des mères et de pères, fête de la musique, anniversaire s'il y en a...). Bien voir avec votre enfant que c'est "normalement" pour lui le dernier mois de CP.

Une maman pour Choco

Keiko Kasza

EPISODE 5

Quand ils s'arrêtèrent pour reprendre leur souffle, madame Ourse se tourna vers Choco et lui dit :
« Choco, je pourrais peut-être devenir ta maman. »

- Toi ? s'écria Choco. Mais tu n'es pas jaune. Et tu n'as pas d'ailes, ni de bonnes grosses joues, ni des pattes rayées comme moi !

- Heureusement ! dit madame Ourse. Sinon, j'aurais vraiment une drôle d'allure !

Choco trouva l'idée effectivement très drôle.

- Tu sais, dit madame Ourse, mes autres enfants m'attendent à la maison. Je vais leur préparer une tarte aux pommes. Veux-tu la partager avec nous ?

Choco se laissa tenter par la tarte aux pommes et ils se mirent en route.



Une maman pour Choco

5

Keiko Kasza

1) **Réponds** par *vrai* ou *faux*.

Madame Ourse veut devenir la maman de Choco.

Maman ourse est jaune et a des ailes.

Les enfants de madame Ourse l'attendent à la maison.

Madame Ourse va préparer une tarte aux poires.

2) **Coche** la bonne réponse.

De qui madame Ourse veut-elle devenir la maman ?

Elle veut devenir la maman de la girafe.

Elle veut devenir la maman de Choco.

Qui madame Ourse va-t-elle retrouver à la maison ?

Elle va retrouver ses autres enfants.

Elle va retrouver Choco.

Que va faire madame Ourse à la maison ?

Elle va faire une tarte aux poires.

Elle va faire une tarte aux pommes.

3) **Sépare** les mots puis **écris** la phrase.

Choco se laissa tenter par la tarte aux pommes.



é er ez é er ez



ré mé pé té né sé
 lé bé dé vé mez sez
 nez rez dez lez tez
 ter ouer ner per ler
 je répare une épée la poupée
 j'ai réparé une allée du pâté
 il a tapé la purée la télé
 il a retiré l'appétit un bébé
 c'est allumé la propreté
 un aéroport

re re me mé be bé
 tué boué épé repé loué lité
 mérrou muré

le pâtissier vous venez avaler
 le nez vous avalez aller
 le papier vous allez taper
 la bouée c'est assez

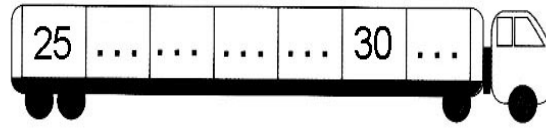
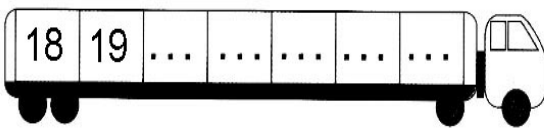
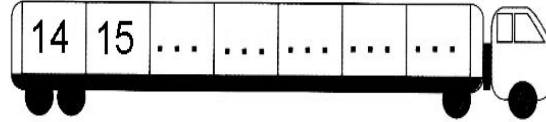
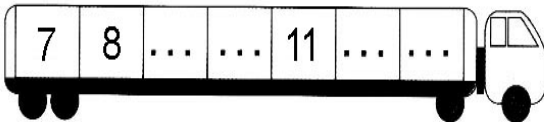
Les nombres jusqu'à 80

1. J'écris le nombre qui convient.

d	u
...	...

d	u
...	...

2. Je complète les camions.




3. Je range les nombres du plus grand au plus petit.

78 - 35 - 67 - 17 - 51 - 43 - 22 - 8 - 80 - 73

.....

4. Je relie les points en comptant de deux en deux.

eu œu



une fleur


un cœur

le feu

un nœud

Des mots :

J'écris:



Je lis avec la :

la cheminée - le melon - ceci - un renard -

le cheveu - une peur bleue - il est heureux -


un vœu - un cœur - une sœur - une œuvre



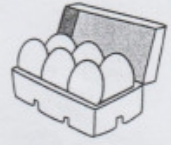
un pneu



un œuf



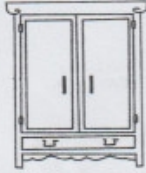
un jeu



des œufs



une agrafeuse



une armoire



des petits pois



l'oie



un voile



un lièvre



des rideaux



une dent

La polysémie des mots

Retrouve 2 définitions pour chaque mot et écris les numéros dans le tableau.

N°	Les définitions
1	Qui a peu d'épaisseur.
2	Une pièce de vaisselle plus grande qu'une assiette.
3	Être dans l'obligation de ...
4	Qui n'a aucun creux.
5	Organe vital du corps.
6	Moment où cela se termine.
7	Objet qui sert à fermer une bouteille.
8	Un travail pour un élève.
9	Ce qui bloque une voie de circulation, empêche d'avancer.
10	Partie centrale de quelque chose.

Les mots	N°	N°
PLAT
FIN
CŒUR
BOUCHON
DEVOIR

"Choco et sa maman"


EXERCICES DE LECTURE


Prénom :


1) Lis les phrases suivantes.

- Ils se promènent souvent ensemble.
- Un beau matin, Choco a disparu.
- Choco est un tout jeune poussin.
- Sa mère, la poule, l'aime tendrement.

2) Ecris à côté de chaque dessin la phrase qui convient.









Problème

Lisa est à la librairie. Observe l'image puis réponds quand c'est possible.



1. Combien coûte :

a) un stylo ?

b) une calculette ?

c) un livre ?

d) un cahier ?

e) une règle?.....

2. De quelle couleur est le stylo?.....

3. Elle a un billet de 20 euros. Que peut-elle acheter ?

4. Si Lisa achète un livre combien lui restera t'il d'argent?

Juin 2020



L	M	M	J	V	S	D
1 <small>LUNDI DE PENTECOTE</small>	2	3	4	5	6	7
8	9	10	11	12	13	14
15	16	17	18	19	20	21
22	23	24	25	26	27	28
29	30					