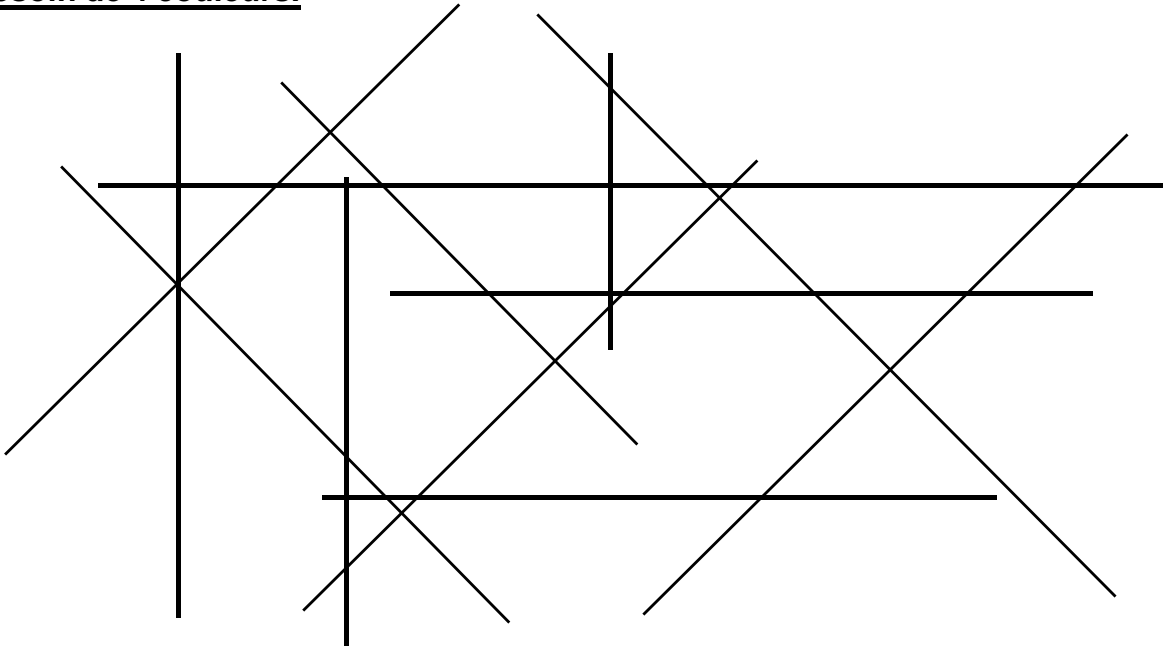
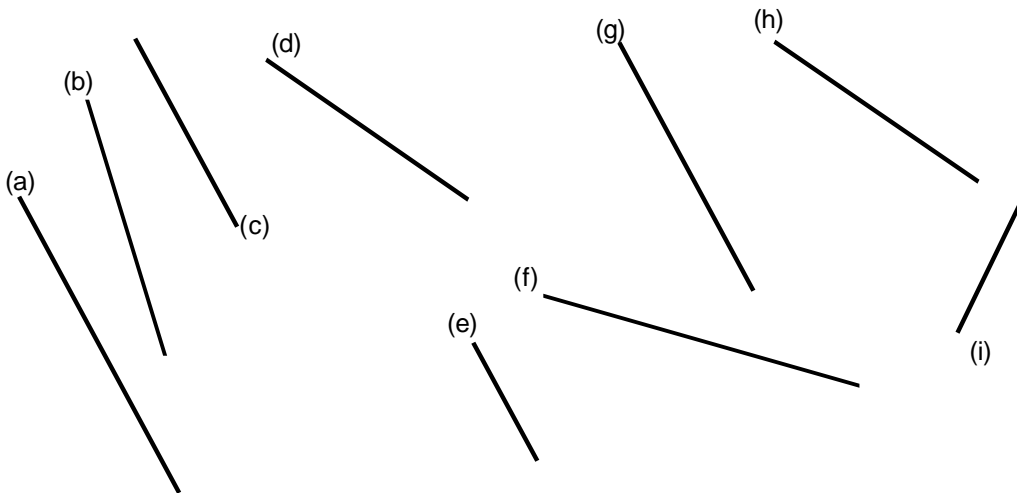


## LES LIGNES PARALLÈLES

**1) Repasse avec une même couleur les lignes qui vont dans la même direction. Tu auras besoin de 4 couleurs.**




**2) Entoure dans le tableau les lettres des droites parallèles à la droite (a).**



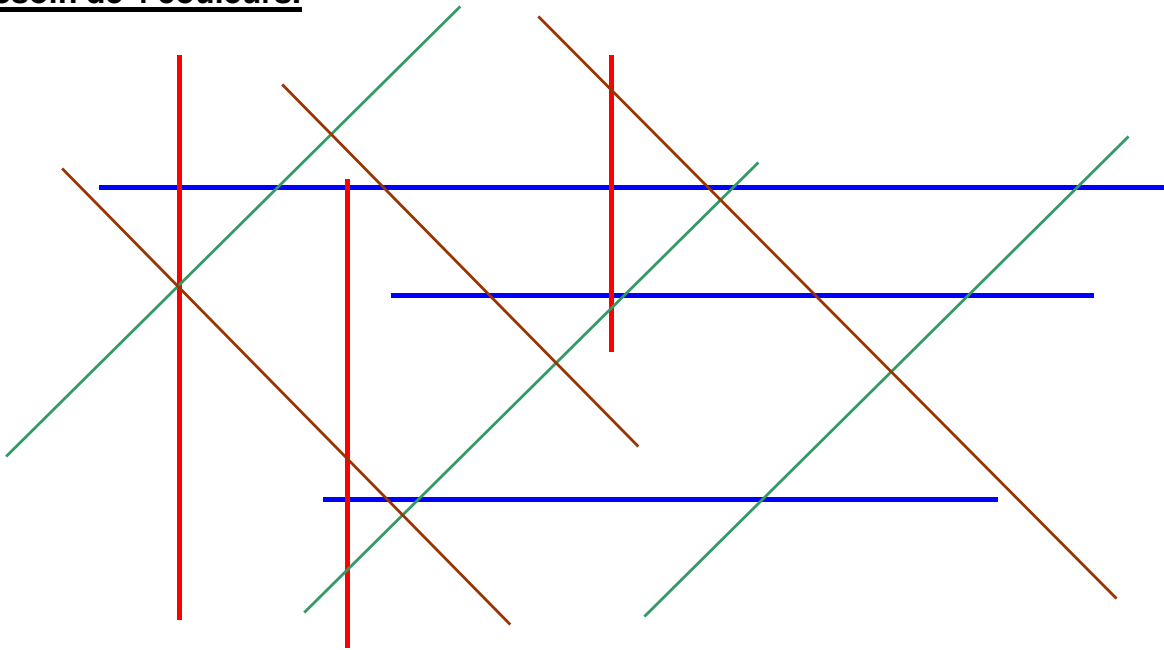
(a) est parallèle à	(b)	(c)	(d)	(e)	(f)	(g)	(h)	(i)
---------------------	-----	-----	-----	-----	-----	-----	-----	-----

**3) Trace une droite parallèle à la droite (d). Sépare ces deux droites de 2 cm.**

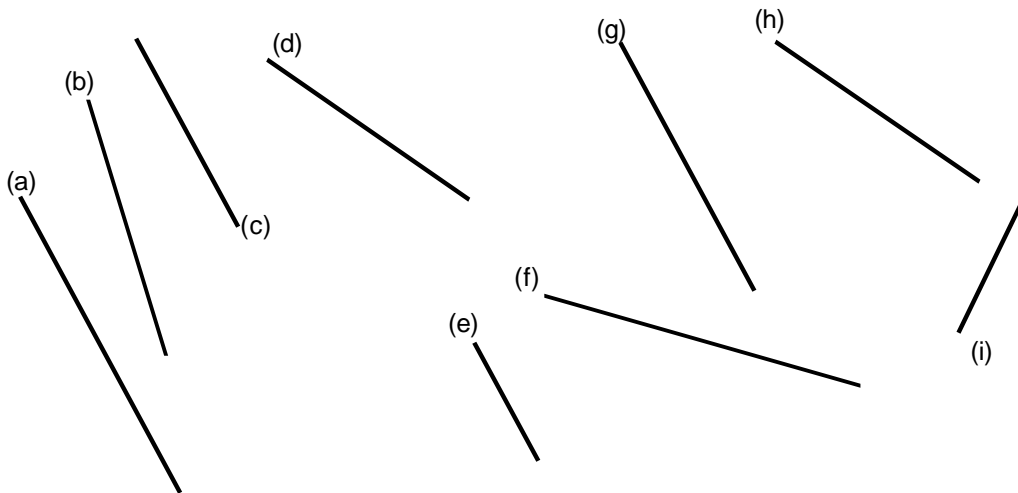


**LES LIGNES PARALLÈLES**  
**SOLUTION**

**1) Repasse avec une même couleur les lignes qui vont dans la même direction. Tu auras besoin de 4 couleurs.**



**2) Entoure dans le tableau les lettres des droites parallèles à la droite (a).**



(a) est parallèle à	(b)	(c)	(d)	(e)	(f)	(g)	(h)	(i)
---------------------	-----	-----	-----	-----	-----	-----	-----	-----

**3) Trace une droite parallèle à la droite (d). Sépare ces deux droites de 2 cm.**

