

CE1

Plan de travail semaine 4

Mes activités de travail <i>Estimation temporelle</i>		Lundi 13 avril	Mardi 14 avril	Jeudi 16 avril	Vendredi 17 avril
SUPER HEROS DE CALCULS cliquez sur ce titre pour allez sur le site	10 minutes	- Complément à une dizaine supérieure quelconque. - Calculs sur les dizaines ou des centaines entières.	- Soustraction d'un petit ou d'un grand nombre. - Compléments à 50.	- Soustraction d'un petit ou d'un grand nombre. - Compléments à 100.	- Soustraction d'un petit ou d'un grand nombre. - Ajout d'un nombre inférieur à 10 à un nombre inférieur à 100.
DEFI MATHS	25 minutes	Les cubes	Les étiquettes	Le point d'eau	l'ascenseur
LE FACE à FACE	20 minutes	Révision orthographe	Révision orthographe	Révision orthographe	Révision orthographe
SANTE-vous SPORT!	Libre	MOTS SPORT du jour: Marcher	MOTS SPORT du jour: Soulever	MOTS SPORT du jour: Déplacer	MOTS SPORT du jour: Sympathique
1 JOUR 1 QUESTION	3 minutes	Pourquoi on fait des poissons d'avril ?	D'où vient la fête de Pâques ?	Pourquoi mange-t-on du chocolat à Pâques ?	Comment fabrique-t-on le chocolat ?
JOURNAL DE BORD	30 minutes	L'avion	La recette	Les pouvoirs	Le génie
FAITES DE LA SCIENCES EN CONFINEMENT	Libre	Marcher sur l'eau mais comment font-ils?	Soulever du lourd avec du léger?	Déplacer un peu ou beaucoup d'eau avec le même objet.	Sympathique tout ça ! (Écrire des messages secrets)
LECTURE	20 minutes	Le buveur d'encre Chapitre 5 + questions	Le buveur d'encre Chapitre 6 + questions	Que se passe-t-il ce matin ?	Poulette Mistinguette
LE DEBROUILLE-TEST	10 minutes	Défi n°1	Défi n°2	Défi n°3	Défi n°4

Pour chaque proposition de travail, vous retrouverez les consignes à donner à vos enfants dans le tableau suivant la proposition de planification.

La correction des défis sera sur le blog de l'école

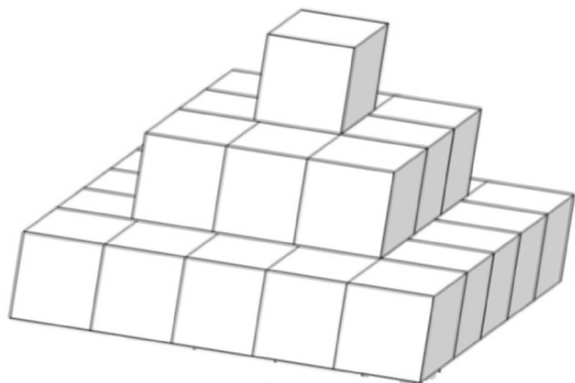
<http://bloc-note.ac-reunion.fr/9740224a/>

Consigne par activité:

SUPER HEROS DE CALCULS	<p>MATÉRIELS : Ordinateur – connexion</p> <p>Cliquer sur le lien (https://micelf.fr/calculmental/#ce1) puis choisir le niveau CE1 et cliquer sur l'icône Chronomètre pour lancer le calcul.</p>
DEFI MATHS	<p>MATÉRIELS : Fiche activité 1 - Cahier de brouillon</p> <p>Avec votre enfant, lisez les énigmes et en route pour la recherche. L'important n'est pas que La solution ! Ce qui est essentiel c'est de raisonner et d'être capable d'expliquer (à l'oral, ou en dessinant, ou en manipulant ...) comment on fait pour chercher et trouver ! Garder la trace des recherches de votre enfant sur un cahier de brouillon par exemple.</p>
LE FACE à FACE	<p>MATÉRIELS : Ordinateur – connexion – fiche activité 2</p> <p>Prends un cahier de brouillon et pour chaque thème proposé, écris la réponse.</p>
SANTE-VOUS SPORT!	<p>MATÉRIELS : Fiche activité 3 - tableau mouvements</p> <p>Pour chaque lettre des mots proposés, une action sport est détaillée dans le tableau. Il s'agit de réaliser les actions en enchaînement ! Ex- AMI : A : Fais 5 sauts de grenouille M : 5 squats I : Fais super man pendant 5 s (bras tendu équilibre sur le pied opposé) Vous pouvez bien sûr proposer les mots que vous souhaitez !</p>
1 JOUR 1 QUESTION	<p>MATÉRIELS : Ordinateur – connexion – fiche activité 4</p> <p>Cliquer sur le lien et regarder la vidéo (environ 3 min)</p>
JOURNAL DE BORD	<p>MATÉRIELS : Cahier de brouillon – fiche activité 5</p> <p>Prends un cahier de brouillon et pour chaque thème proposé, écris 2 ou 3 phrases ! Tu peux aussi écrire chaque jour une ou deux phrases sur ce que tu fais à la maison ! Tu peux aussi y faire des dessins, y coller des photos ... Sois Créatif !</p>
FAITES DE LA SCIENCES EN CONFINEMENT	<p>MATÉRIELS : Ordinateur – connexion</p> <p>Cliquer sur le lien et regarder le document.</p>
LECTURE	<p>MATÉRIELS : L'histoire en PDF imprimée (facilitant votre enfant à lire)</p> <p>Préparer la lecture avec votre enfant puis avec lui lire à voix haute en l'aidant ou en prenant le relai si nécessaire. Vous pouvez interroger votre enfant sur des questions de compréhension (où cela se passe, qui, quoi, pourquoi... ?)</p>
LE DEBROUILLE -TEST	<p>MATÉRIELS : Fiche activité 6</p> <p>Avec votre enfant, lisez les énigmes et en route pour la recherche. L'important n'est pas que La solution ! Ce qui est essentiel c'est de raisonner et d'être capable d'expliquer (à l'oral, ou en dessinant, ou en manipulant ...) comment on fait pour chercher et trouver ! Garder la trace des recherches de votre enfant sur un cahier de brouillon par exemple.</p>

FICHE ACTIVITÉS 1 - DÉFIS MATHÉMATIQUES

Les cubes



Combien faut-il de cubes pour faire cette construction ?
(les cubes ne peuvent pas rester tout seuls en l'air)

Les étiquettes

Trouve 8 nombres en assemblant 2 ou 3 étiquettes.
Attention, on ne peut pas utiliser 2 fois la même étiquette pour former un nombre. Les exemples ne comptent pas

QUATRE	DIX	CENT	VINGT(S)
--------	-----	------	----------

Exemples : QUATRE et CENT → 400
VINGT et QUATRE → 24

Le point d'eau

En se rendant à un point d'eau dans la savane, un zèbre rencontre 6 girafes. Chaque girafe porte 3 singes sur son dos. Chaque singe a 2 oiseaux sur la queue.

Combien d'animaux se rendent au point d'eau?

L'ascenseur

Amin est au 8^{ème} étage d'un immeuble de 25 étages.
Il monte d'un étage, descend de 5 étages et remonte de 2 étages.
A quel étage arrivera-t-il ?

FICHE ACTIVITÉS 2 - LE FACE À FACE

Sur ton cahier écris le féminin de :

boucher
avocat
marchand
acteur
lion
charcutier

Sur ton cahier écris le masculin de :

comtesse
grande
dangereuse
chienne
ancienne
baronne

Sur ton cahier écris le pluriel de :

La grande girafe
Mon lire adoré
Ma jolie voiture
Le gros chien

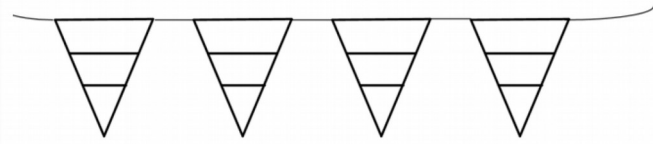
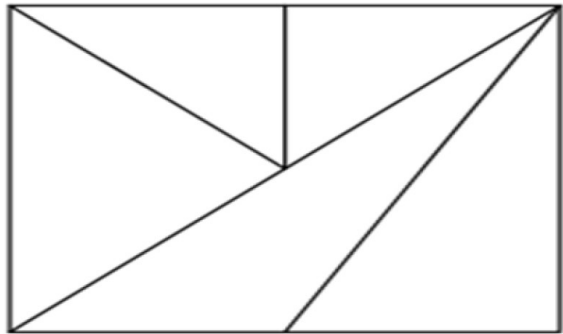
Sur ton cahier écris le pluriel de :

Le sorcier maléfique
La chambre bleue
La crêpe délicieuse
Le chat blanc

FICHE ACTIVITÉS 5 - Journal de bord

L'avion	La recette	Les pouvoirs	Le génie
<p>Tu pilotes un avion, décris ce que tu vois.</p> <p><i>Si tu as besoin d'aide mots, demande aux adultes !</i></p>	<p>Tu prépares un gâteau pour le dessert. Comment prépares-tu ce gâteau. Décris ta recette.</p> <p><i>Si tu as besoin d'aide mots, demande aux adultes !</i></p>	<p>Tu te réveilles avec des super-pouvoirs. Décris-les.</p> <p><i>Si tu as besoin d'aide mots, demande aux adultes !</i></p>	<p>Un génie vient à ta rencontre. Quelles sont tes 3 souhaits ?</p> <p><i>Si tu as besoin d'aide mots, demande aux adultes !</i></p>

FICHE ACTIVITÉS 6 - DEBROUILLE - TEST

<p style="text-align: center;">DEFI n°1 (semaine 4):</p> <p>Pour la fête de l'école, les élèves fabriquent une guirlande de jolis drapeaux tous différents (même forme mais de couleurs différentes). Ils utilisent 3 couleurs : rouge, vert et jaune.</p> <div style="text-align: center;">  </div> <p><u>Combien pourront-ils faire de drapeaux différents en utilisant trois couleurs par drapeau ?</u></p>	<p style="text-align: center;">DEFI n°2 (semaine 4):</p> <div style="text-align: center;">  </div> <p><u>Combien y a-t-il de triangles sur cette figure ?</u></p>
<p style="text-align: center;">DEFI n°3 (semaine 4):</p> <p>Amin est au 8^{ème} étage d'un immeuble de 25 étages. Il monte d'un étage, descend de 5 étages et remonte de 2 étages.</p> <p><u>A quel étage arrivera t-il ?</u></p>	<p style="text-align: center;">DEFI n°4 (semaine 4):</p> <p>En faisant des fouilles, des chercheurs ont retrouvé 5 tablettes avec chacune, 3 symboles. Elles se ressemblent mais sont toutes différentes ! Une autre chercheuse arrive et dit « je suis sûre qu'il existe une 6^{ème} tablette encore différente avec ces mêmes symboles ! »</p> <p><u>Soyez de bons observateurs et dessinez la tablette manquante.</u></p>