





Les nombres jusqu'à 40

1. Complète les boîtes avec le nombre de jetons demandé. Si les boîtes sont pleines, tu les fermes en les coloriant en jaune (ou orange).

30 

34 

39 

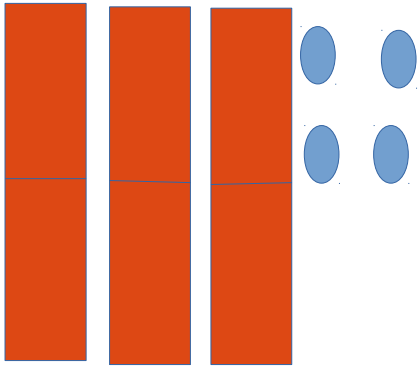
32 

2. Range les nombres dans l'ordre croissant.

21 - 38 - 30 - 19 - 40 - 8

.....

3. Dessine le nombre de jetons demandé à la façon de Picbille.

<p style="text-align: center;">34</p> 	<p style="text-align: center;">30</p>	<p style="text-align: center;">27</p>
<p style="text-align: center;">38</p>	<p style="text-align: center;">40</p>	<p style="text-align: center;">16</p>

