

Jour 3

Avant de commencer la journée, je compte jusqu'à 5

Activité du jour : On s'accroupit en 5 fois et on recommence en plusieurs fois

Comptine du jour : UN CHAT GRIS (voir comptine en dessous) – on peut le faire aussi en chantant : <https://www.youtube.com/watch?v=FTrBFxZ4LQ8>

Défi 1 : le prénom

- Remettre les lettres du prénom dans l'ordre sans le modèle
- Dire les lettres de son prénom

Défi 2 : l'initiale du prénom

- Faire comme en début de semaine
- Petite variante : il ne met plus la pâte à modeler sur la lettre, mais sur la table
- S'entraîner un peu tous les jours jusqu'à ce qu'il arrive à faire tout seul

Défi 4 : les notions spatiales – voir fiches en dessous (2 fiches)

- Bien utiliser le mot « sous » - à chaque fois montrer l'image et l'enfant doit dire par exemple : « le garçon est sous a table »

Défi 5 : Construction (envoyer des photos)

- Voir fiche en dessous

Défi 6 : Les trois petits cochons (cela peut être fait en lecture du soir bien évidemment)

Lecture de la septième page - <https://www.youtube.com/watch?v=qxm2giM06fY&t=6s> (cliquer sur le lien)

- Questions : Par où le loup est-il passé ? (le loup est passé par la cheminée) – qu'est-ce que les petits cochons ont mis dans la cheminée ? (ils ont allumé un feu et ils ont mis une marmite de soupe chaude)

Lecture de la dernière page- <https://www.youtube.com/watch?v=qxm2giM06fY&t=6s> (cliquer sur le lien) – qu'est-ce qui est arrivé au loup ? (il est tombé dans la marmite et il a été cuit – maintenant il n'y a plus de loup)

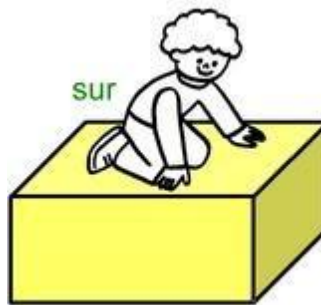

Construction – le bonhomme

- Les enfants vont construire ce drôle de bonhomme avec : 1 - de la pâte à modeler 2 – des kaplas si vous en avez ou avec des bandes de papier que vous collerez sur une feuille 3 – avec d’autres objets de la maison (ex : paille – crayons – etc...) soyez inventif !




Retrouve l'image semblable au modèle parmi les autres et entoure-la:

Modèle



Colorie l'intrus (celui qui n'est pas comme les autres):



Jour 4

Avant de commencer la journée, je compte jusqu'à 5

Activité du jour : on fait des sauts de kangourou en 5 fois et on recommence en plusieurs fois dans la journée

Comptine du jour : UN CHAT GRIS

Défi 1 : le bonhomme (envoyer une photo)

- Dessine le bonhomme en suivant les étapes sur la fiche

Défi 2 : la fleur (envoyer une photo)

- Dessine la fleur en suivant les étapes de la fiche en dessous

Défi 3 : les ciseaux

- Tracer des traits sur une feuille blanche et les enfants découpent en suivant les traits
- Coller ces bandes de papier sur une autre feuille à la verticale, laisser un espace entre chaque bande à chaque fois (position debout)




Défi 4 : les lignes verticales – voir fiche en dessous *envoyer une photo*

- Reprendre la fiche des bandes collées précédemment et tracer des traits verticaux entre les bandes (on commence en haut et on descend jusqu'en bas)
- On peut aussi faire des traits verticaux sur les bandes

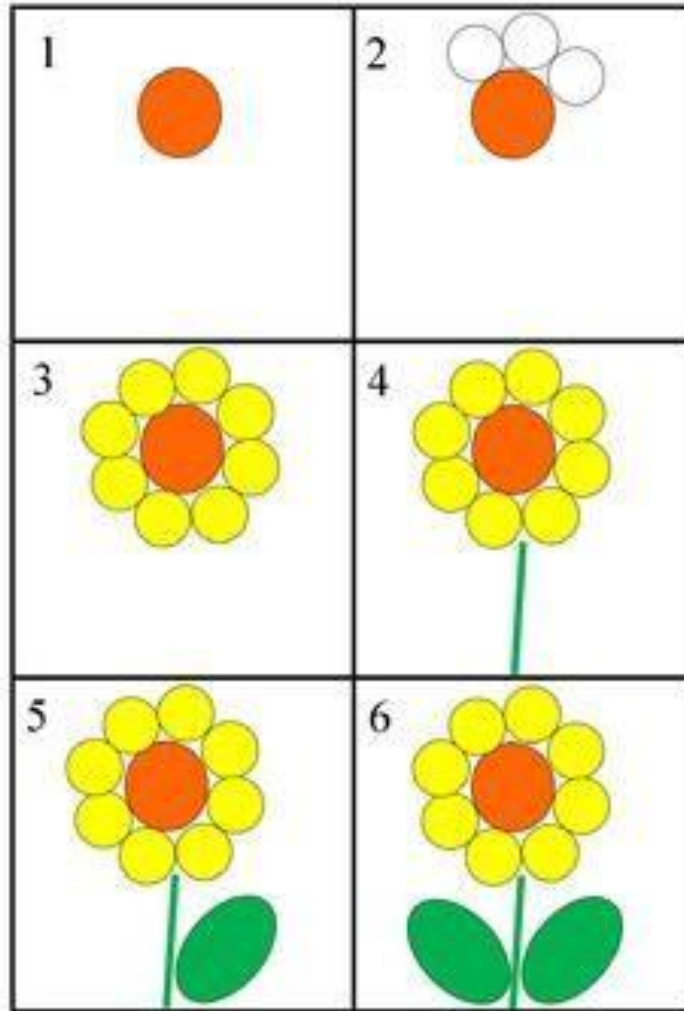
Défi 5 : les trois petits cochons - exercices

- Voir la fiche en dessous



LA FLEUR

- Suivre les différentes étapes pour dessiner la fleur, on doit utiliser le couvercle de pot de confiture (pour le centre en orange) et des bouchons de bouteille (pour les pétales en jaune et les feuilles)
- Faire une fois en les aidant et ensuite laisser l'enfant faire tout seul du début jusqu'à la fin et ensuite colorier la fleur



LES TROIS PETITS COCHONS

CONSIGNE : colle les lettres à la bonne place sous le modèle

L	E	S

T	R	O	I	S

P	E	T	I	T	S

C	O	C	H	O	N	S

www.folyalecole.fr



S	N	O	H	C	O	C	S	T	I	T	E	P	S	I	O	R	T	S	E	L
---	---	---	---	---	---	---	---	---	---	---	---	---	---	---	---	---	---	---	---	---

