

Semaine 6 – jour 1

Activité du jour : LE KANGOUROU - 10 sauts pieds joints dans toutes les directions

Comptine du jour : édiké diké cha la la – à reproduire avec les gestes - <https://www.youtube.com/watch?v=C5ZtM4lwCi4>

Histoire du jour ou du soir : bonne nuit les animaux de la ferme - https://www.youtube.com/watch?v=9_jR5ecRzdY

Défi 1 : le prénom sans modèle

- Les enfants vont continuer à s'entraîner à refaire leur prénom sans le modèle
- Bien évidemment, si ils n'arrivent pas sans le modèle, vous leur donnez le modèle jusqu'à ce qu'ils y arrivent.

Défi 2 : la fleur (envoyer une photo)

Consigne 1 : Les enfants vont refaire la fleur à la pâte à modeler sans le modèle (s'ils n'y arrivent pas sans modèle, on refait un modèle pour eux)

Consigne 2 : les parents découpent différentes parties de la fleur dans du papier (tige, 2 feuilles, le centre, les pétales), les enfants refont la fleur sur une feuille sans modèle, puis la colle et un peu de couleur c'est joli aussi (pareil, s'ils n'y arrivent pas sans modèle, vous faites avec eux une fois et ensuite vous les laissez faire)

Défi 3 : le rythme des gommettes

- La semaine dernière, les enfants ont fait des petits jeux en ligne sur le rythme (reproduction d'un schéma)
- Cette semaine, les enfants vont reproduire un schéma en suivant le modèle (si vous n'avez pas de gommettes, faites des formes de couleur), (si les enfants n'y arrivent pas ce n'est pas grave, faites avec eux) – il faut que les enfants reproduisent d'abord une ligne avec modèle le schéma 1 et ensuite une autre ligne avec le schéma 2 – ce n'est pas facile mais ils auront essayé

Schéma 1 :



Schéma 2 :



Semaine 6 – jour 2


Activité du jour : LE VELO - Allongé sur le dos, pédale avec les pieds en l'air 15 sec.

Comptine du jour : édiké diké cha la la – à reproduire avec les gestes - <https://www.youtube.com/watch?v=C5ZtM4lwCi4>

Dessin animé du jour : l'île du I - <https://www.lumni.fr/video/l-ile-du-i#containerType=program&containerSlug=abc-dino>

Défi 1 : le livre à compter – le 2

- Les enfants vont fabriquer la page du 2 – on va procéder de la même façon que la page du 1
- On découpe et on colle deux objets dans la maison, on colle le chiffre 2, les doigts, le dé, colorier le chiffre 2, colorier deux cases



Défi 2 : la tête du bonhomme

(envoyer une photo)

- Les enfants vont essayer de dessiner la tête du bonhomme (un peu comme le modèle)
- Les parents vont d'abord dessiner un modèle devant eux
- Ensuite les parents vont dessiner avec eux en leur tenant la main
- Ensuite les parents vous dites aux enfants ce qu'il faut dessiner : tu dessines un rond pour la tête, tu fais les yeux, le nez la bouche, les oreilles, les cheveux
- Et enfin, les enfants vont essayer de redessiner tout seul la tête du bonhomme (s'ils n'y arrivent pas bien, ce n'est pas grave !)



Défi 3 : les ciseaux (envoyer une photo)

- Les parents vont tracer des traits épais sur une feuille et les enfants vont essayer de découper la feuille en suivant le trait (si les enfants n'y arrivent pas, ce n'est pas grave, ils essayeront une autre fois)

Défi 4 : le prénom sans modèle

- Les enfants vont continuer à s'entraîner à remettre les lettres de son prénom dans l'ordre sans le modèle s'ils y arrivent sinon toujours avec le modèle

Livre à compter : même présentation que la dernière fois



(colorier le bon chiffre – le 2)



(colorier deux cases)

Semaine 6 – jour 3

Activité du jour : 4 PATTES - Mets-toi à 4 pattes: tends les jambes vers l'arrière l'une après l'autre 5 fois en les laissant en l'air

Comptine du jour : édiké diké cha la la – à reproduire avec les gestes - <https://www.youtube.com/watch?v=C5ZtM4lwCi4>

Histoire du jour : les animaux de la ferme - <https://www.youtube.com/watch?v=nGYUGj8UKUA>

Défi 1 : jeux sur les notions spatiales devant/derrière – jeu du défi des consignes (continuer à inventer des consignes tout au long de la journée jusqu'à ce que votre enfant ne confonde plus devant/derrière)

- Je me mets devant la table
- Je me mets devant le canapé
- Je me mets derrière papa ou maman
- je me mets derrière la chaise
- je me mets devant la chaise
- je me mets devant le lit
- je me mets derrière la table
- je me mets devant le frigidaire
- je me mets derrière la porte

Défi 2 : jeux sur les formes – le triangle (envoyer une photo)

Voici un triangle :



- Les enfants vont aller à la recherche de triangle dans la maison (les jeux, les publicités, les catalogues, ...)
- Les enfants vont chercher des triangles sur la feuille mise plus bas – ils vont colorier tous les triangles qu'ils trouvent après vous les avoir montrés


Défi 3 : vocabulaire des animaux de la ferme

- Voir la fiche plus bas
- Dire le nom des animaux le plus souvent possible

Défi 4 : le prénom sans modèle

- Les enfants vont continuer à s'entraîner à remettre les lettres de son prénom dans l'ordre sans le modèle s'ils y arrivent sinon toujours avec le modèle

Les animaux de la ferme



Les lapins




Le chat




Le chien




La chèvre




Le cochon



Le mouton




La vache



Le taureau



Le cheval



L'âne

Mathématiques-formes géométriques: Retrouve les triangles

