

ANGLAIS mardi et vendredi

N'oublie pas d'apprendre régulièrement les mots de vocabulaire.

In - on - under : Where is my...?

Visionner : <https://youtu.be/fhe7vQjQBxM>

Where is ... ?

Faire des pauses et répéter les structures, le vocabulaire, les **mémoriser**.
Recommencer autant de fois qu'il le faut pour **prononcer correctement les structures et les mots de vocabulaire**.

Recopier la leçon Titre : «Where is ... ? » dans ton cahier d'anglais, avec les nouvelles structures écrites ci dessous.

? → **Where** is ... ?

. → It's **in/on/under the**

- **Where is** my music book?

- It's **on** the chair








- Where is my pencil?

- Oh! He's **under** the table.

- **Where is** my cap?

- It's **under** the desk.

Associe l'image au mot de vocabulaire. Apprends-les.

			
			
music book	pencil	table	
chair	desk	cap	bag