

**VENDREDI 19 JUIN 2020**

**Problème du jour :**

Pour Noël, maman achète une poupée pour Lucie à 25,45€, une voiture à 54,25€ et une console pour Noah à 102,70€.

Quel est le montant de sa dépense ?

Calcul :

Phrase réponse : .....

**Jogging d'écriture :** Que vas-tu faire pour ce week-end de la fête des pères.

.....  
.....  
.....  
.....  
.....  
.....  
.....  
.....  
.....

**Orthographe :** Révisions sur les accords

**Exercice 1 : Accorde les participes passés.**

Lise avait grandi..... et était devenu..... une belle jeune fille. Son village était situ..... à dix kilomètres d'Arêches. Elle était habill..... en garçon et était satisfait..... de sa nouvelle vie. Mais une sorcière lui déclara que la maison de ses ancêtres ne lui serait pas rendue. Lise fut (*auxiliaire être*) attristé..... par ces paroles.

**Exercice 2 : Réécris ce texte en remplaçant il par elle.**

Il est resté un bon moment debout devant la porte, n'osant pas entrer. Puis, il s'est enfin décidé et il a frappé doucement. Enfin, il s'est introduit timidement et il est allé s'asseoir à sa place.

.....  
.....  
.....  
.....

**Exercice 3 : Écris le participe passé du verbe comme il convient.**

Victor est (revenir) ..... dans le même hôtel.

Le vieil homme du dernier étage a (vouloir) ..... déménager

Tous ces gens sont (arriver) ..... le même jour.

Nos lapines sont (naître) ..... la même année.

Elle est (aller) ..... voir un film d'animation au cinéma.

**Exercice 4 : Réécris chaque phrase en mettant le sujet au pluriel.**

La touriste espagnole est entrée dans la grotte. → .....

.....

La lionne affamée a dévoré une gazelle. → .....

.....

Le pêcheur est parti au lever du jour. → .....

.....

La jeune bergère a gardé le troupeau de brebis. → .....

.....

**Exercice 5 : Fais les accords dans les phrases suivantes.**

De nombreu..... branch..... mort... sont tombées sur les route..... verglac.....

Charlotte est une excellent... nageu..... et une petit.... fille sporti....

Les vautour..... sont des anima..... carnivore.....

Ces petit..... restaurant..... proposent des plat..... succulent..... et copieu.....

**Nombres & calculs :** La division (à deux chiffres) et les grands nombres.

Pour t'aider à résoudre les divisions à deux chiffres, tu peux écrire sur un coin de ta feuille les différents multiples pour que cela soit plus simple pour toi, comme dans les exemples ci-dessous :

$$\begin{array}{r} \overline{348} \quad \overline{12} \\ - 24 \phantom{0} \\ \hline 108 \\ - 108 \\ \hline 0 \end{array}$$

$12 \times 0 = 0$   
 $12 \times 1 = 12$   
 $12 \times 2 = 24$   
 $12 \times 3 = 36$   
 $12 \times 4 = 48$   
 $12 \times 5 = 60$   
 $12 \times 6 = 72$   
 $12 \times 7 = 84$   
 $12 \times 8 = 96$   
 $12 \times 9 = 108$

$$\begin{array}{r} \overline{3764} \quad \overline{21} \\ - 21 \phantom{00} \\ \hline 166 \\ - 147 \\ \hline 0194 \\ - 189 \\ \hline 005 \end{array}$$

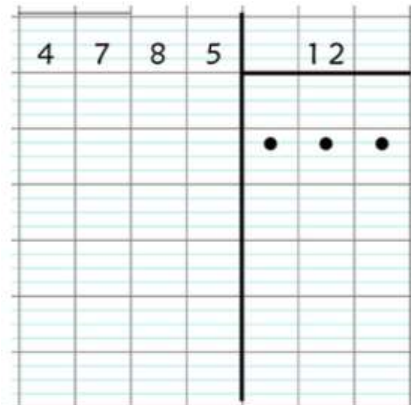
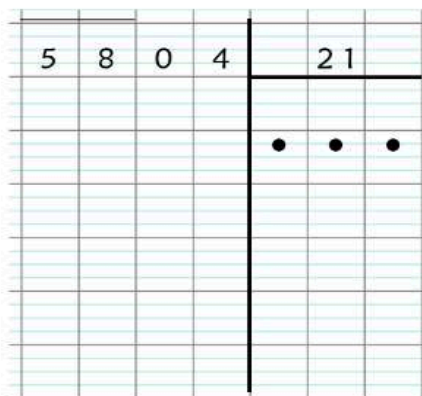

$21 \times 0 = 0$   
 $21 \times 1 = 21$   
 $21 \times 2 = 42$   
 $21 \times 3 = 63$   
 $21 \times 4 = 84$   
 $21 \times 5 = 105$   
 $21 \times 6 = 126$   
 $21 \times 7 = 147$   
 $21 \times 8 = 168$   
 $21 \times 9 = 189$

**Exercice 1 : Effectue ces divisions.**

$$\begin{array}{r} 259 \quad | \quad 23 \\ - \phantom{00} \\ \hline \phantom{00} \phantom{00} \\ - \phantom{00} \phantom{00} \\ \hline \phantom{00} \phantom{00} \phantom{00} \end{array}$$

$$\begin{array}{r} 399 \quad | \quad 35 \\ - \phantom{00} \\ \hline \phantom{00} \phantom{00} \\ - \phantom{00} \phantom{00} \\ \hline \phantom{00} \phantom{00} \phantom{00} \end{array}$$

$$\begin{array}{r} 887 \quad | \quad 21 \\ - \phantom{00} \\ \hline \phantom{00} \phantom{00} \\ - \phantom{00} \phantom{00} \\ \hline \phantom{00} \phantom{00} \phantom{00} \end{array}$$



**Exercice 2 : Écris les nombres suivants en lettres.**

A – 65 829 928 006 : .....

.....

.....

B – 9 876 123 : .....

.....

.....

C – 24 678 789 024 : .....

.....

.....

**Exercice 3 : Écris les nombres suivants en chiffres.**

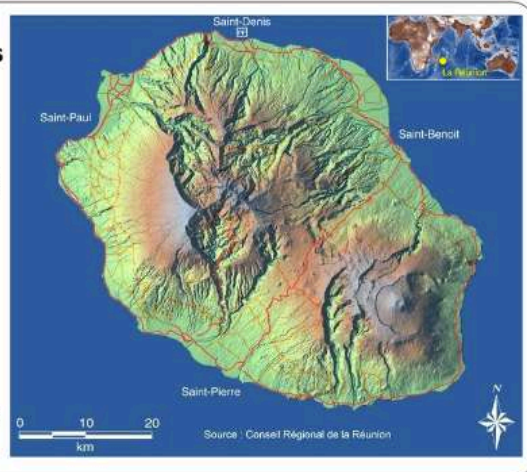
- 1 – Cinquante-cinq-millions-deux-cent-vingt-mille-quarante-neuf : .....
- 2 – Douze-milliards-dix-huit-millions-trois-cent-dix-mille-six-cent-dix-neuf : .....
- 3 – neuf-millions-deux-mille-vingt-sept : .....

## Géographie : La Réunion

La Réunion est une petite île qui se trouve dans l'**Océan Indien**, près de Madagascar. Elle fait partie de l'**Archipel des Mascareignes** avec l'île Maurice et l'île Rodrigues.

La Réunion est un **département français d'outre-mer** (DROM) comme la Guadeloupe, la Martinique, la Guyane et Mayotte.

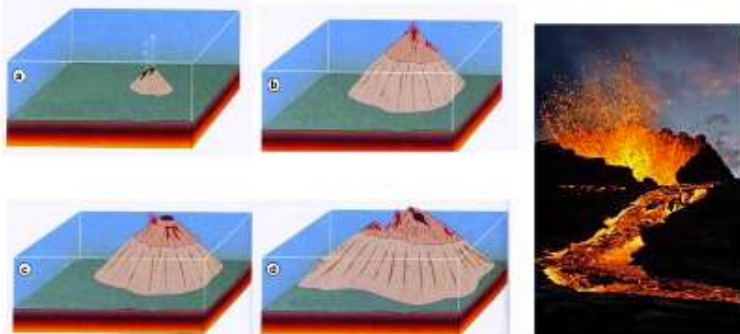
- **Superficie** : 2 512 km<sup>2</sup>. (50 km de large et 70 km de long)
- **Population** : environ 840 000 habitants
- **Chef-lieu** : Saint-Denis.
- **Monnaie** : l'euro.
- **Langues** : le français est la langue officielle, mais la langue parlée est généralement le créole.



### La naissance de l'île

La Réunion est le sommet d'un énorme volcan qui s'est formé au fond de l'océan. Ce volcan a grossi au fur et à mesure des éruptions et a fini par émerger, il y a environ 3 millions d'années. Aujourd'hui, il n'est plus en activité, c'est le **Piton des Neiges**. C'est le plus haut sommet de l'île (3070 m).

Par contre, un autre volcan s'est formé un peu plus à l'Est, c'est le **Piton de La Fournaise**. C'est un des plus actifs de la planète. Il a environ une éruption par an.



### Les cirques

Il existe, autour du Piton des Neiges, trois énormes cirques : **Salazie, Mafate et Cilaos**. Ils ont été creusés par des effondrements et l'érosion.

Si vous voulez aller dans le cirque de Mafate, il faudra bien vous chausser car il n'y a pas route. Il est pourtant habité par plus de 700 personnes.



### Le climat

La Réunion a un **climat tropical** avec deux grandes saisons :

- l'**hiver austral** (de mai à octobre) : les températures sont douces et il ne pleut pas beaucoup.
- l'**été austral** (de novembre à avril) : Il fait chaud et il pleut souvent. L'été austral est aussi la saison des **cyclones**, qui peuvent causer beaucoup de dégâts à cause des vents et des pluies.

**Les deux côtes de l'île** ont des climats différents :

- **L'Est** de l'île est appelé « *côte au vent* ». Les vents poussent les nuages sur cette côte et il pleut souvent.
- **L'Ouest** de l'île est appelé « *côte sous le vent* ». Elle est protégée par les montagnes et il pleut très peu.



### Un Patrimoine

L'île a été classée en 2010 au **Patrimoine mondial de l'humanité** pour « **ses pitons, cirques et remparts** ».

## LE SAIS-TU ?

Bien que La Réunion soit française et **est donc représenté par le drapeau français**, tu as dû déjà voir qu'il y a un drapeau utilisé ici pour la représenter (voir image). C'est un drapeau a été dessiné par Guy Pignolet dans les années 1970.

On l'appelle "**Lo Mavéli**".

C'est le symbole de l'identité réunionnaise.


Ce drapeau représente le volcan du Piton de la Fournaise, sous la forme d'un triangle rouge sur un fond de couleur bleu marine

tandis que cinq rayons du soleil divergent depuis son sommet.

La couleur **rouge** correspond au volcan et la force.

Le **bleu** représente le ciel et la douceur du vivre ensemble.

Le **jaune** symbolise le soleil et la clarté visionnaire.



## QUESTIONS

1 – À quel archipel appartient La Réunion ?

.....

2 – Quel est le nom du volcan actif ? .....

3 – Quelle est la côte où il pleut le plus ? .....

4 – Quel est le cirque qui n'a pas de routes ? .....

5 – Combien y-a-t-il d'habitants à la Réunion ? .....

6 – Durant quelle saison peut-il y avoir des cyclones. ? .....

7 – Qui a dessiné le drapeau réunionnais et en quelle année ? .....

.....

8 – Comment appelle-t-on ce drapeau ? .....

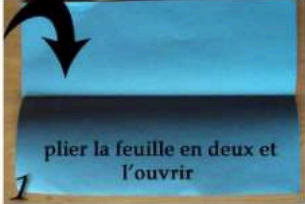
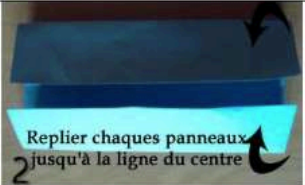
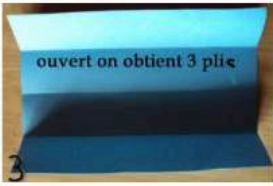

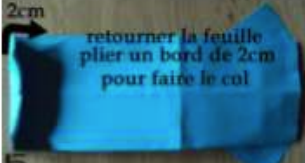
## Arts visuels : Fête des pères

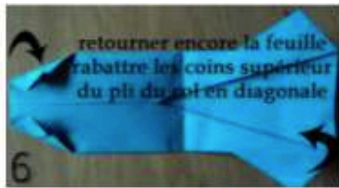
Voici un exemple de carte à réaliser. Ou bien tu peux réaliser la carte de ton choix pour la fête des pères.

Avant tout, écris un petit mot, ou un poème sur une feuille à part, de couleur différente si possible.



### Comment réaliser sa carte

 <p>1 plier la feuille en deux et l'ouvrir</p>	<p>Prendre une feuille colorée de format A4 et la plier en deux horizontalement.</p>
 <p>2 Replier chaque panneau jusqu'à la ligne du centre</p>  <p>3 ouvert on obtient 3 plis</p>	<p>Replier chacun des panneaux de côté vers le centre, jusqu'à la ligne du centre.</p>
 <p>4 refermer et plier les pointes vers l'extérieur</p>	<p>Pour faire les manches à gauche sur la photo prendre le coin intérieur du panneau et former une diagonale qui part du coin inférieur vers l'extérieur.</p>
 <p>5 retourner la feuille plier un bord de 2cm pour faire le col</p>	<p>Pour le col : 1ère étape - Tourner la feuille. Les manches se retrouvent côté table à droite sur la photo, sur le côté gauche de la photo, réaliser un pli de 2cm relevé puis écraser soigneusement ce pli.</p>



2ème étape : Retourner à nouveau la feuille. Le pli du col se retrouve de l'autre côté donc sur la table, rabattre les coins supérieur du pli du col en diagonale vers le milieu et bien écraser. Il faut que vous ayez environ 1cm d'espace au milieu.



Relever le bas à droite sur la photo avec les manches et le rabattre vers le haut pour venir le glisser sous les pointes du col de la chemise les manches se retrouveront donc à l'intérieur de la chemise une fois fermés.



Coller le poème à l'intérieur de la chemise ensuite avec une feuille d'une autre couleur faire 2 petites bandelettes pour coller sur les manches et une plus large pour le centre pour y coller les boutons. Ajouter une petite poche et la décorer.