

Mardi 31 mars 2020

FRANCAIS

Rituel : Autour de la phrase

On trouve du sel dans le sol, dans les rochers, dans les cailloux et dans la mer. En coulant, l'eau des rivières se charge de sel. Elle le transporte jusqu'à la mer. L'eau de mer est très salée. Elle s'évapore mais pas le sel.

Dans ton cahier rouge, recopie ce petit texte puis :

1. Entoure les verbes en rouge.
2. Entoure les sujets en bleu.
3. Transforme les phrases affirmatives en phrases négatives.

On ne trouve pas du sel dans le sol, dans les rochers, dans les cailloux et dans la mer.

En coulant, l'eau des rivières ne se charge pas de sel.

Elle ne le transporte pas jusqu'à la mer.

L'eau de mer n'est pas très salée.

Elle ne s'évapore pas et le sel non plus.

Les pronoms personnels sujets (G7)

✓ Lien pour voir des vidéos en ligne :

<https://www.youtube.com/watch?v=n-CzVkJyd7U>

<https://www.youtube.com/watch?v=0BscwFbjJPK>

<https://www.clicmaclasse.fr/les-pronoms-personnels-sujets/> = Nouveau lien – Tu peux continuer à t'entraîner si tu n'es pas prêt à faire les exercices dans ton grand cahier bleu.

✓ Exercices à faire dans le grand cahier bleu

1. Recopie uniquement les pronoms personnels.

Je - il - nous - dans - mon - elle - on - tu - sur - tout - vous - ils - pour - elles - ta

2. Recopie et complète les phrases avec les pronoms personnels proposés :

nous, il, elles, vous

- ...Nous..... ramassons des champignons.
- ...Il..... nage dans le grand bassin.
-Elles.... regardent par la fenêtre.
- ...Vous..... partez à l'école.

3. Remplace les groupes nominaux entre parenthèses par un pronom personnel sujet qui convient.

- (Nicolas).....Il.... Cherche une balle pour jouer.
- (Lalita).....Elle.... travaille très vite.
- Chaque jour, (le facteur)....il..... dépose le courrier.
- (Papa et maman).....Ils.....se promènent ensemble.
- (Mes nouvelles chaussures).....Elles..... me font mal aux pieds.






Les élèves peuvent toutefois se référer aux leçons précédentes pour approfondir ces notions mais aussi les aider dans la compréhension de la nouvelle leçon.

Voir petit cahier noir :

- Leçon G5 : Le verbe
- Leçon G6 : Le sujet
- Leçon G7 : Les pronoms personnels (Voir PDF du lundi 30 mars)

2) Exercice pour s'entraîner sur une feuille de brouillon :

1) Pose l'addition en colonnes et calcule.

$41 + 50 =$	$61 + 35 =$	$23 + 14 =$	$17 + 22 =$	$6 + 41 =$																																																												
																																																																
<table border="1" style="border-collapse: collapse; margin: auto;"> <tr><td></td><td>d</td><td>u</td></tr> <tr><td>+</td><td>4</td><td>1</td></tr> <tr><td></td><td>5</td><td>0</td></tr> <tr><td></td><td>9</td><td>1</td></tr> </table>		d	u	+	4	1		5	0		9	1	<table border="1" style="border-collapse: collapse; margin: auto;"> <tr><td></td><td>d</td><td>u</td></tr> <tr><td>+</td><td>6</td><td>1</td></tr> <tr><td></td><td>3</td><td>5</td></tr> <tr><td></td><td>9</td><td>7</td></tr> </table>		d	u	+	6	1		3	5		9	7	<table border="1" style="border-collapse: collapse; margin: auto;"> <tr><td></td><td>d</td><td>u</td></tr> <tr><td>+</td><td>2</td><td>3</td></tr> <tr><td></td><td>1</td><td>4</td></tr> <tr><td></td><td>3</td><td>7</td></tr> </table>		d	u	+	2	3		1	4		3	7	<table border="1" style="border-collapse: collapse; margin: auto;"> <tr><td></td><td>d</td><td>u</td></tr> <tr><td>+</td><td>1</td><td>7</td></tr> <tr><td></td><td>2</td><td>2</td></tr> <tr><td></td><td>3</td><td>9</td></tr> </table>		d	u	+	1	7		2	2		3	9	<table border="1" style="border-collapse: collapse; margin: auto;"> <tr><td></td><td>d</td><td>u</td></tr> <tr><td>+</td><td></td><td>6</td></tr> <tr><td></td><td>4</td><td>1</td></tr> <tr><td></td><td>4</td><td>7</td></tr> </table>		d	u	+		6		4	1		4	7
	d	u																																																														
+	4	1																																																														
	5	0																																																														
	9	1																																																														
	d	u																																																														
+	6	1																																																														
	3	5																																																														
	9	7																																																														
	d	u																																																														
+	2	3																																																														
	1	4																																																														
	3	7																																																														
	d	u																																																														
+	1	7																																																														
	2	2																																																														
	3	9																																																														
	d	u																																																														
+		6																																																														
	4	1																																																														
	4	7																																																														

Calcul mental :

Trouve la moitié de ces nombres : $60 - 18 - 20 - 16 - 6 - 50$

$30 - 9 - 10 - 8 - 3 - 25$

Ajoute 10 à chacun de ces nombres : $40 - 20 - 70 - 30 - 50 - 10 - 60 - 100$

$50 - 30 - 80 - 40 - 60 - 20 - 70 - 110$

Problème :

Pierre avait 76 images. A la récréation, il en a perdu 10.

Combien lui reste-t-il d'images après la récréation ?

$76 - 10 = 66$

Après la récréation il lui reste 66 images.