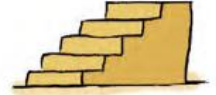





Un bébé à la maison

J'entends

1 Barre les dessins quand tu n'entends pas **ill**.



2 Coche la case quand tu entends **ill**.



3 Colorie tous les mots où tu entends **ill** pour ramener le bateau au port.



griller	la vanille	une mygale	une villa
un lys	le maquillage	un coyote	une analyse
mille	tranquille	une cédille	une voyelle



Je vois

4 Recopie les mots dans la bonne colonne.


la ville - un pyjama - une coquille -
un gyrophare - un voyage - brillant

i ou y et i .	i ou y et ill .
<hr/> <hr/> <hr/> <hr/>	<hr/> <hr/> <hr/> <hr/>

J'écris

5 Écris les mots sous les dessins.

- **ill** s'écrit **ill**



une



la

- **ill** s'écrit **y**



un



un

6 Relie les groupes de mots pour faire des phrases, puis **écris**-les.

La petite fille •

• est tombée •

• dans la nuit.

Mon aiguille •

• brille •

• sa poupée.

Une étoile •

• habille •

• dans les brindilles.

Handwriting practice grid with a red margin line on the left and blue horizontal lines.

7 Dictée de phrases.

Handwriting practice grid with a red margin line on the left and blue horizontal lines.