


PS

Fiches repère de progrès
Semaine du 8 juin au 12
juin 2020

(fiches à ramener à l'école ou à renvoyer par mail au professeur)

Écrire le prénom de l'enfant : _____

Consigne : dessine le quadrillage de la cage pour empêcher l'éléphant de sortir.



Écrire le prénom de l'enfant : _____

Construire les premiers outils pour structurer sa pensée → LES NOMBRES

► La comptine numérique : jusqu'à 10 (jusqu'à 10 , attendu fin PS / ou au-delà). Demander à votre enfant de compter. Laissez-le réciter la comptine des nombres. Vous notez ensuite jusqu'à combien il sait compter.

Je récite la comptine numérique jusqu'à :

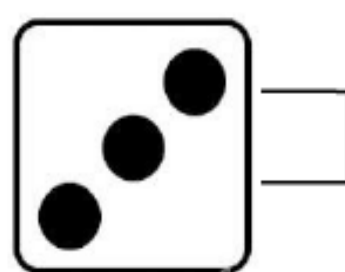
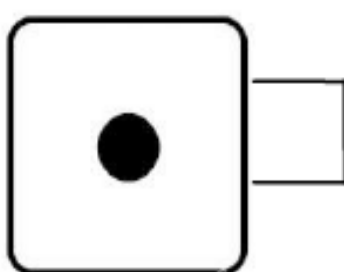
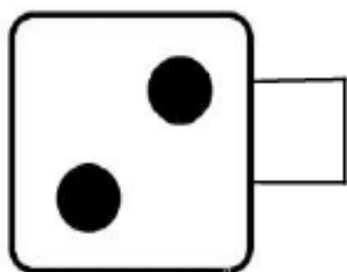

► Je vais chercher le nombre d'objets demandé : 1/2/3 (attendu fin PS). Entourez la lettre (A/B ou C si l'enfant vous donne la bonne quantité.

A - Donne moi 3 (crayons ou autres objets)

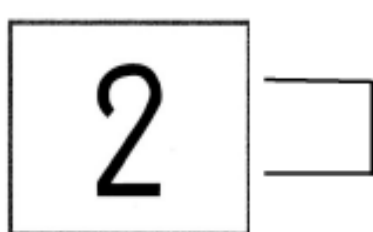
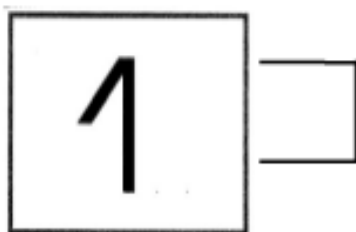
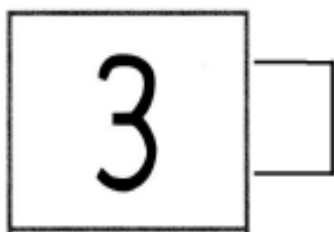
B - Donne moi 1 (crayons ou autres objets)

C - Donne moi 2 (crayons ou autres objets)

► J'annonce instantanément le nombre d'objets indiqué par un dé ou par un doigt. Demandez à votre enfant de dire combien de doigts levés (ou de points) il voit et notez en-dessous ce qu'il dit.

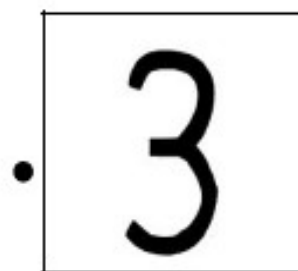


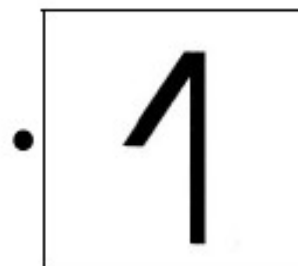


► Je lis les nombres de 1 à 3. Demandez à votre enfant de lire le nombre. Écrivez ce qu'il dit dans la case.



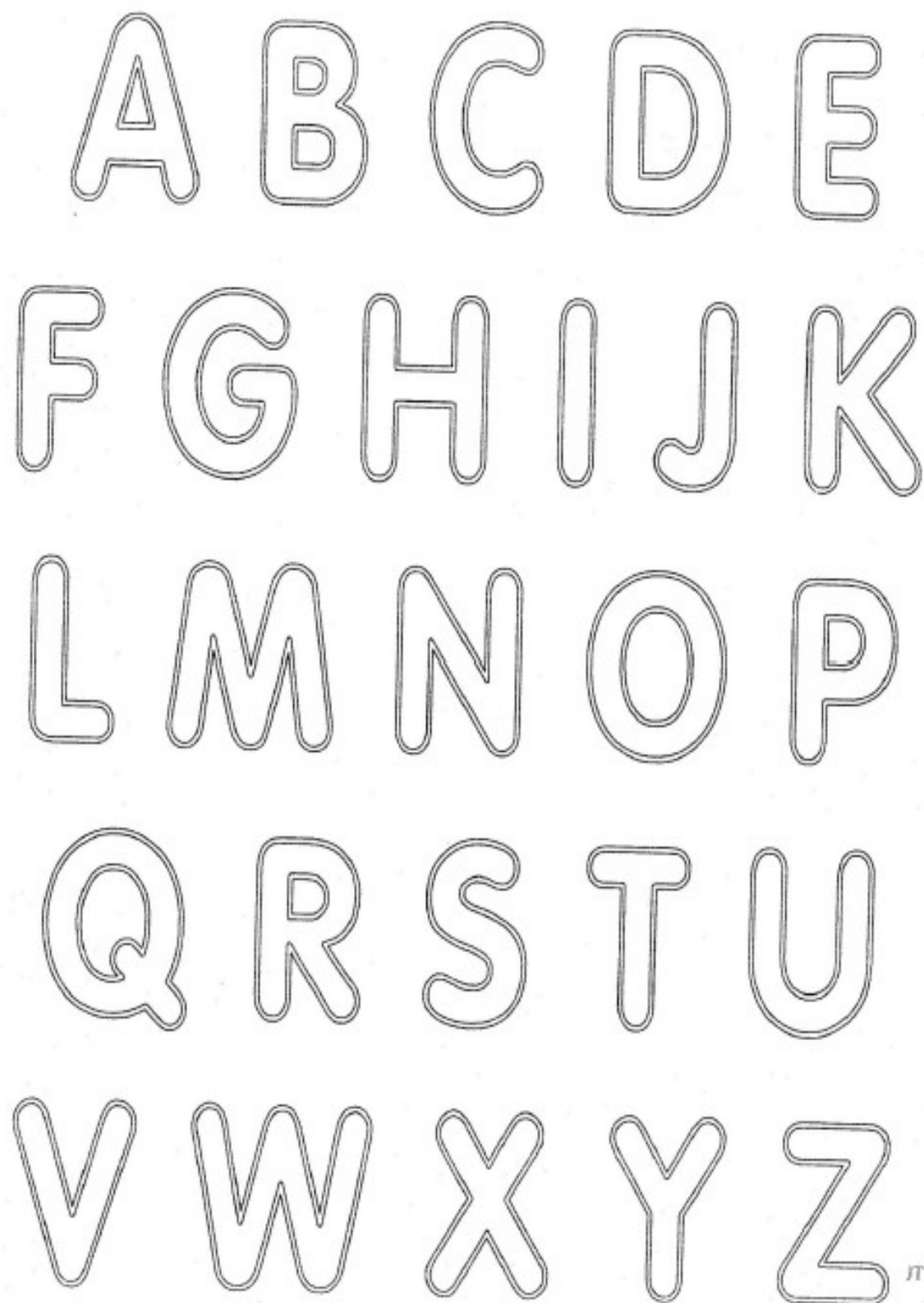
Écrire le prénom de l'enfant : _____

Consigne : compte les objets et relie-les au bon chiffre.



Écrire le prénom de l'enfant : _____

Consigne : sans t'aider de ton étiquette, colorie l'initiale de ton prénom en rouge. Puis, place ton étiquette devant toi et aide-toi de celle-ci pour colorier les autres lettres de ton prénom en bleu.



Écrire le prénom de l'enfant : _____

Consigne : dis ce que tu vois sur chaque image.

Parents : notez dans la case en dessous ce que dit votre enfant. S'il sait nommer d'autres objets de la cuisine de la maison, notez-le derrière la feuille.

			
1	2	3	4
			
5	6	7	8
			
9	10	11	12
			
13	14	15	16

Vocabulaire attendu :

1 – une assiette

2 – un bol

3 – un verre

4 – une casserole

5 – une marmite

6 – une poêle

7 – un moule

8 – une passoire

9 – un rouleau à pâtisserie

10 – une gazinière

11 – un réfrigérateur

12 – une râpe

13 – un évier

14 – une cafetière

15 – un four

16 – une tasse

Écrire le prénom de l'enfant : _____

Consigne : dis ce que tu vois sur chaque image.

Parents : notez dans la case à côté ce que dit votre enfant.

