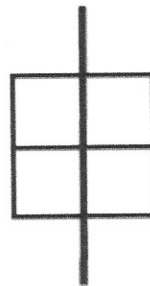
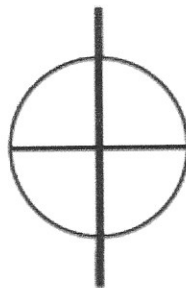

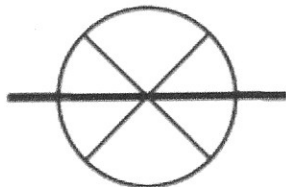
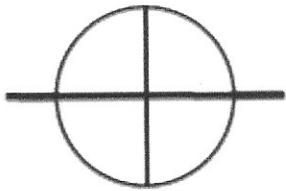




Date:

B

La symétrie

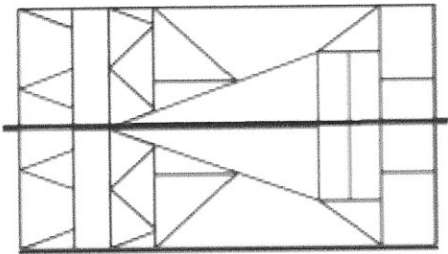
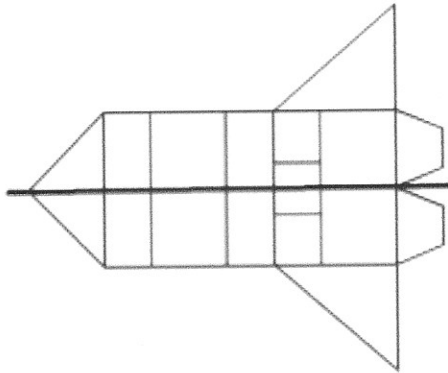
Colorie pour que chaque dessin soit symétrique par rapport à l'axe noir épais.



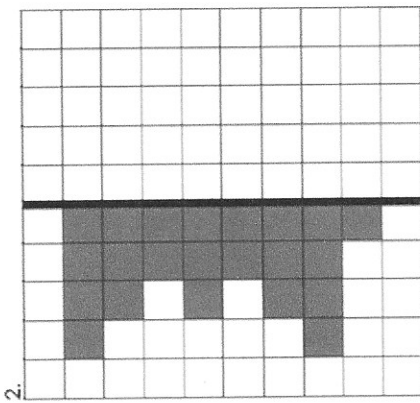
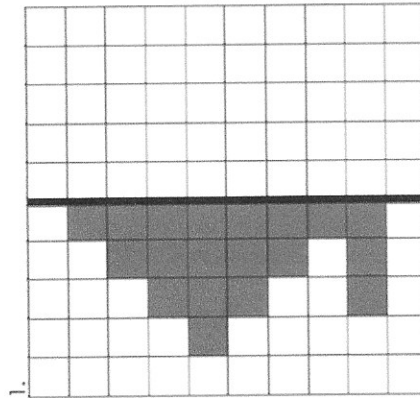
Date:

La symétrie

Colorie pour que chaque dessin soit symétrique par rapport à l'axe noir épais.



Sur chaque quadrillage, colorie les cases nécessaires pour obtenir le symétrique de la figure grise par rapport à l'axe noir.



Trace le symétrique de la figure.

