

**Semaine du 6 avril au 10 avril 2020 pour les PS**

Cette semaine tu vas travailler à ton rythme avec maman ou papa. L'école se fera à la maison.

Voici quelques conseils pour bien t'organiser :

Mettre en place un planning sur la semaine pour penser à varier les types d'activités.

Ritualiser les moments où l'on se met au travail dans la journée (privilégier le matin et ne pas dépasser 20 minutes identiques) ainsi que l'espace de travail (une pièce qui restera la même).

Penser à faire du sport plusieurs fois par jour (vélo, trottinette, ballon,...).

Ne pas oublier la sieste salubre pour tous!

Réduire au minimum l'exposition aux écrans.

Exemples d'activités à mettre en place pendant toute la semaine pendant les jours d'école : lundi, mardi, jeudi et vendredi.

➤ LANGAGE



. Je tourne les pages d'un livre et on me raconte une histoire tous les jours

Je reconnais l'initiale de mon prénom.




Matériel :

- Une étiquettes avec le prénom écrit en capitales.
- L'initiale du prénom surlignée ou coloriée en rouge.
- Plusieurs initiales en capitales (pâte à modeler ou lettres magnétiques).

Je parle avec l'adulte qui s'occupe de moi de mon prénom en insistant sur la nom et la forme de mon initiale. J'essaye de la retrouver parmi les lettres mises à disposition.

➤ ACTIVITES ARTISTIQUES

Je sais froter avec une craie.




Matériel :

- Des feuilles A4 blanches.
- Des craies grasses.

Je remplis ma feuille en frottant avec des craies de différentes couleurs que je couche sur la feuille.

## Je sais modeler des boules.



Matériel :

- De la pâte à modeler.
- Le dessin d'un arbre.

Je prends des morceaux de pâte et je forme des boules afin de représenter les pommes de l'arbre dessiné.

### ➤ ACTIVITES MATHÉMATIQUES

## Je sais reproduire un algorithme à 2.




Matériel :

- Des bouchons de 2 couleurs.
- Des perles de 2 formes.

L'adulte qui s'occupe de moi fait un début de suite de en alternant 2 couleurs de bouchon et je dois continuer. Il peut aussi faire un collier avec des perles de 2 formes différentes et je dois le continuer.

## Je sais classer selon la taille.



Matériel :

- 3 boîtes de tailles différentes
- Des pailles coupées de 3 longueurs différentes.

Je place les petits morceaux dans la petite boîte, les morceaux moyens dans la boîte moyenne et les grands dans la grande.

➤ MOTRICITE FINE

Je sais enfiler des pâtes.



Matériel :

- 1 fil à scoubidou avec une pâte accrochée au bout.
- 1 barquette contenant des pâtes type Penne Rigate

J'enfile les pâtes dans le fil à scoubidou en le passant dans leur trou. Je peux réaliser plusieurs colliers pour mes poupées ou peluches.

➤ EXPLORER LE MONDE

Je sais modeler un personnage.



Matériel :

- De la pâte à modeler.

Je forme un bonhomme avec la pâte à modeler.

Je sais empiler des Kapla.



Matériel :

- Des Kapla.

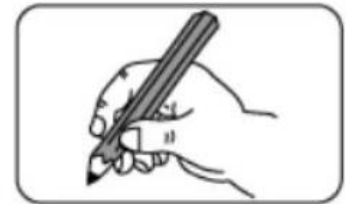
Je construis une tour la plus haute possible avec les Kapla.

Tu peux aussi faire du coloriage, faire des graphismes sur une feuille (tracer des ronds). Attention à bien tenir ton crayon !

## Si je suis gaucher



## Si je suis droitier




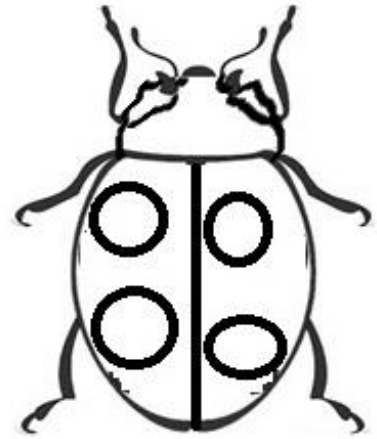

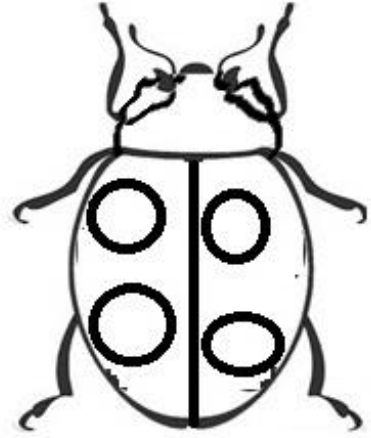

Chaque jour n'oublie pas de cocher la date du jour sur ton calendrier. Tu peux même colorier la date du jour avec l'aide de maman ou de papa.

Cette semaine tu peux demander à maman ou à papa de te relire l'histoire du Loup qui découvrait le pays des contes. Tu peux même la raconter toi-même à maman ou à papa. Et si tu essayais de faire la recette de gâteau aux pommes de Tatie Rosette ?

Si tu veux tu pourras m'envoyer des photos de ton travail sur mon adresse mail. Demande à maman ou à papa de le faire.

Ecoute bien maman et papa et continue à bien travailler.


Maîtresse Vanessa



Aujourd'hui, nous sommes :

LUNDI	MARDI	MERCREDI	JEUDI	VENDREDI	SAMEDI	DIMANCHE
-------	-------	----------	-------	----------	--------	----------

1	2	3	4	5	6	7	8	9	10	11	12	13	14	15	16
	31	30	29	28	27	26	25	24	23	22	21	20	19	18	17



JANVIER	FEVRIER	MARS	AVRIL	MAI	JUIN
JUILLET	AOUT	SEPTEMBRE	OCTOBRE	NOVEMBRE	DECEMBRE