


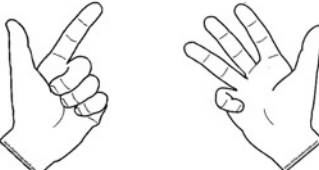
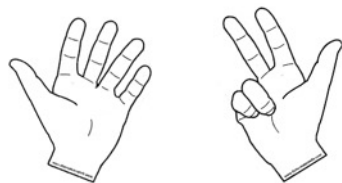


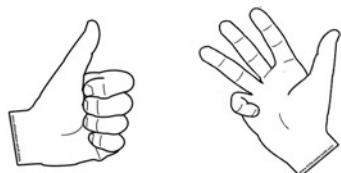
# LA GRANDE SECTION

## Jour 2 semaine 3 : Plan de travail

<u>La date</u>	<p>→ Repère sur le calendrier la date d'aujourd'hui et écris la date (<i>pièce-jointe 1</i>).</p> <p>→ Quelle sera la date de demain ?</p>
<u>Le défi maths</u>	 <p>The challenge card features a vertical text 'Chaque jour compte' on the left, an orange circle, the title 'Défi Maths', the question 'Qui est le plus petit ?', and the numbers '12 ou 21' with a small illustration of a person on a bicycle.</p>
<u>Mathématiques</u>	<p>→ <u>Donne oralement le résultat des calculs suivants.</u> Attention, essaye de ne pas compter les doigts, tu dois reconnaître directement les nombres. Une fois que tu as trouvé le résultat, tu peux vérifier en comptant les doigts des deux mains.</p> <p><u>Exemple :</u></p> <div style="text-align: center;">    <math>\square + \square = \square</math> </div> <p>Il faut répondre 2 et 2 égale 4 puis on vérifie en comptant la quantité de doigts.</p> <div style="text-align: center;">    <math>\square + \square = \square</math> <hr style="width: 100%;"/>    <math>\square + \square = \square</math> </div>



$$\square + \square = \square$$



$$\square + \square = \square$$

Discrimination visuelle

→ Fais oralement l'exercice suivant : retrouve sur chaque ligne les lettres ou les formes qui sont les mêmes que le modèle (en gris).

pb

bp

pb

qp

pb

bb

bb

db

pb

bb

bd

bb

bd

bd

bg

aca

caa

aca

ada

aca

qp

qp

gp

qp

qg



Anglais

➔ Voici une vidéo pour te rappeler le vocabulaire du petit déjeuner anglais « english breakfast ». Regarde 2 fois la vidéo et répète les mots après la dame. Puis regarde une dernière fois la vidéo mais sans le son et essaye de dire le bon mot au moment où tu vois la photo de l'aliment.

<https://www.youtube.com/watch?v=xXS4PUUWC2Q>

# LE COURS PRÉPARATOIRE (CP)

## Jour 2 semaine 3 : Plan de travail

### La date


- Repère sur le calendrier la date d'aujourd'hui et écris la date (*pièce-jointe 1*).
- Quel jour serons-nous dans 4 jours ?

### Le défi devinette



### L'écriture



- Dans ton cahier entraîne-toi à écrire les majuscules cursives des lettres suivantes. 10 fois chaque lettre.



### Mathématiques

- Calcul mental  
Donne oralement et rapidement la moitié des nombres suivants :

- 20
- 4
- 14
- 12
- 6
- 10

	<p>→ <u>Voici deux problèmes pour apprendre à chercher</u></p> <p>Sur le bureau, il y a 3 piles de 4 livres. Combien de livres y a-t-il en tout ?</p>  <p>En tout, il y a       livres.</p> <p><b>5 Problème</b> Chaque enfant prend un gâteau. Combien de gâteaux reste-t-il dans la boîte ?</p>  <p>Il reste       gâteaux.</p>
<u>La lecture Taoki</u>	<p>→ Livre Taoki page 100</p> <ul style="list-style-type: none"> <li>• Quel est le titre de l'histoire ? Comment sais-tu que c'est le titre ?</li> <li>• D'après le titre, de quoi va parler l'histoire ?</li> <li>• Cherche où est écrit le nom de l'auteur.</li> </ul> <p>→ Lecture des pages 100-101 : le texte est un peu long, tu peux le lire sur deux jours. Puis réponds oralement aux quatre questions de la page 101.</p>
<u>Anglais</u>	<p>→ Voici une vidéo pour te rappeler le vocabulaire du petit déjeuner anglais « english breakfast ». Regarde 2 fois la vidéo et répète les mots après la dame. Puis regarde une dernière fois la vidéo mais sans le son et essaie de dire le bon mot au moment où tu vois la photo de l'aliment.</p> <p><a href="https://www.youtube.com/watch?v=xXS4PUUWC2Q">https://www.youtube.com/watch?v=xXS4PUUWC2Q</a></p>
<u>Conclusion</u>	J'espère vous retrouver aujourd'hui !

Aujourd'hui nous sommes le :



# AVRIL

# 2020

lundi	mardi	mercredi	jeudi	vendredi	samedi	dimanche
		1 <sup>er</sup> avril 	2	3	4	5
6	7	8	9	10	11	12 Pâques 
13 Lundi de Pâques 	14	15	16	17	18	19
20	21	22 jour de la Terre 	23	24	25	26
27	28	29	30			




MARDI	07	AVRIL	2020
-------	----	-------	------

Voici le modèle en cursive

Mardi 07 avril 2020

Voici le modèle en capitale

Mardi 07 avril 2020



# Découverte de l'écrit

• Entoure les mêmes lettres que le modèle

pb

bp

pb

qp

pb

bb

bb

db

pb

bb

bd

bb

bd

bd

bg

aca

caa

aca

ada

aca

qp

qp


gp

qp

qg

• Entoure les mêmes formes que le modèle





# Découverte de l'écrit

• Entoure les mêmes lettres que le modèle

pb

bp

pb

qp

pb

bb

bb

db

pb

bb

bd

bb

bd

bd

bg

aca

caa

aca

ada

aca

qp

qp

gp


qp

qg

• Entoure les mêmes formes que le modèle







# Découverte de l'écrit

• Entoure les mêmes lettres que le modèle

pb

bp

pb

qp

pb

bb

bb

db

pb

bb

bd

bb

bd

bd

bg

aca

caa

aca

ada

aca

qp

qp

gp

qp

qg

• Entoure les mêmes formes que le modèle

p\*

p\*

q\*

p\*

q\*

w\*

na\*

w\*

w\*

x\*

z\*

f\*

z\*

y\*

z\*

i\*


i\*

h\*

i\*

h\*





# Découverte de l'écrit

- Entoure la même lettre que le modèle

a r e a d a g a m c a e z a

d r b f d t d q b d p d l d

b r b f d t d q b d b d b d

p r p f p t d q p d p d l p

- Entoure la syllabe BA dans ces mots

BALEINE

BALAIS

BAL

ABATS

BATEAU

- Ecris comme le modèle

la mallette

