

Semaine du 30 mars au 3 avril 2020 pour les PS

Cette semaine tu vas travailler à ton rythme avec maman ou papa. L'école se fera à la maison.

Voici quelques conseils pour bien t'organiser :

Mettre en place un planning sur la semaine pour penser à varier les types d'activités.

Ritualiser les moments où l'on se met au travail dans la journée (privilégier le matin et ne pas dépasser 20 minutes identiques) ainsi que l'espace de travail (une pièce qui restera la même).

Penser à faire du sport plusieurs fois par jour (vélo, trottinette, ballon,...).

Ne pas oublier la sieste salubre pour tous!

Réduire au minimum l'exposition aux écrans.

Exemples d'activités à mettre en place pendant toute la semaine pendant les jours d'école : lundi, mardi, jeudi et vendredi.

➤ LANGAGE



. Je tourne les pages d'un livre et on me raconte une histoire tous les jours

Je reconnais l'initiale de mon prénom.



Matériel :

- Une étiquettes avec le prénom écrit en capitales.
- L'initiale du prénom surlignée ou coloriée en rouge.
- Plusieurs initiales en capitales (pâte à modeler ou lettres magnétiques).

Je parle avec l'adulte qui s'occupe de moi de mon prénom en insistant sur la nom et la forme de mon initiale. J'essaye de la retrouver parmi les lettres mises à disposition.

➤ ACTIVITES ARTISTIQUES

Je découpe en donnant des coups de ciseaux.



Matériel :

- Des bandes de papier.
- 1 paire de ciseaux.
- 1 barquette.

Je prends une bande de papier et je la découpe en petits carrés avec les ciseaux puis je place les morceaux dans la barquette.

Je colle pour remplir.



Matériel :

- Les carrés découpés lors de l'activité précédente.
- 1 feuille A5 avec le dessin d'une fleur ou d'un soleil.
- De la colle..

Je remplis l'illustration en collant les morceaux de papier jusqu'à ce qu'il ne reste plus de blanc.

➤ ACTIVITES MATHEMATIQUES

Je reproduis une suite d'objets.



Matériel :

- Des voitures ou des personnages.
- 1 photo.

L'adulte qui s'occupe de moi prend une photo d'une dizaine de voitures ou de personnages alignés. Je place ensuite les objets comme sur la photo modèle.

Je réalise des puzzles à pièces carrées ou rectangulaires.



Matériel :

- Les puzzles de la maison.

J'enlève toutes les pièces, puis je reconstitue les pièces dans le cadre.

➤ MOTRICITE FINE

Je sais pincer pour déplacer des objets.



Matériel :

1 barquette avec des objets mous
(coton, boules de papier, pompons) +
1 pince à linge + 1 boîte à œufs.

Je place les objets en utilisant la pince à linge.

Je sais pêcher à l'écumoire.



Matériel :

1 barquette avec de l'eau et des
objets flottants + 1 écumoire.

Je pêche les objets avec l'écumoire.

➤ EXPLORER LE MONDE

Je sais reproduire une organisation spatiale.



Matériel :

- Dînette de la maison.
- Appareil photo.

Je regarde la photo de la table mise avec la dînette et
je la reproduis.

Je sais transvaser avec un pichet.



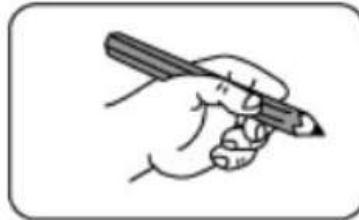
Matériel :

- 2 pichets ou cruches.
- Lentilles ou haricots.

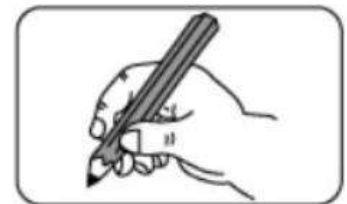
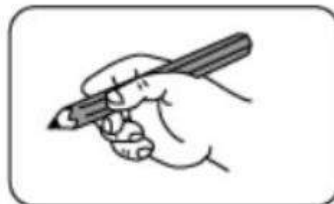
Je transvase les graines d'un pichet à l'autre.

Tu peux aussi faire du coloriage, faire des graphismes sur une feuille (quadrillage).
Attention à bien tenir ton crayon !

Si je suis gaucher



Si je suis droitier



Chaque jour n'oublie pas de cocher la date du jour sur ton calendrier. Tu peux même colorier la date du jour avec l'aide de maman ou de papa.

Cette semaine tu peux demander à maman ou à papa de te relire l'histoire du Petit bonhomme de pain d'épice. Tu peux même la raconter toi-même à maman ou à papa. Vois-tu les ressemblances avec l'histoire de Roule galette ?

Si tu veux tu pourras m'envoyer des photos de ton travail sur mon adresse mail. Demande à maman ou à papa de le faire.

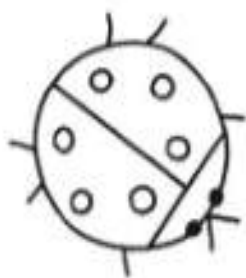
Ecoute bien maman et papa et continue à bien travailler.

Maîtresse Vanessa

Objectif :
Attribuer un critère (ici, de couleur).

Consigne :
Colorie comme le dit la comptine.


Vert salade
Vert crocodile
Vert sapin
Vert grenouille
Et rouge coccinelle



Aujourd'hui, nous sommes :

LUNDI	MARDI	MERCREDI	JEUDI	VENDREDI	SAMEDI	DIMANCHE
-------	-------	----------	-------	----------	--------	----------

1	2	3	4	5	6	7	8	9	10	11	12	13	14	15	16
	31	30	29	28	27	26	25	24	23	22	21	20	19	18	17



JANVIER	FEVRIER	MARS	AVRIL	MAI	JUIN
JUILLET	AOUT	SEPTEMBRE	OCTOBRE	NOVEMBRE	DECEMBRE