

## Semaine du 23 mars au 27 mars 2020 pour les PS

Cette semaine tu vas travailler à ton rythme avec maman ou papa. L'école se fera à la maison.

Voici quelques conseils pour bien t'organiser :

Mettre en place un planning sur la semaine pour penser à varier les types d'activités.

Ritualiser les moments où l'on se met au travail dans la journée (privilégier le matin et ne pas dépasser 20 minutes identiques) ainsi que l'espace de travail (une pièce qui restera la même).

Penser à faire du sport plusieurs fois par jour (vélo, trottinette, ballon,...).

Ne pas oublier la sieste salubre pour tous!

Réduire au minimum l'exposition aux écrans.

Exemples d'activités à mettre en place pendant toute la semaine pendant les jours d'école : lundi, mardi, jeudi et vendredi.

➤ LANGAGE



. Je tourne les pages d'un livre et on me raconte une histoire tous les jours

Je reconnais l'initiale de mon prénom.



Matériel :

- Une étiquettes avec le prénom écrit en capitales.
- L'initiale du prénom surlignée ou coloriée en rouge.
- Plusieurs initiales en capitales (pâte à modeler ou lettres magnétiques).

Je parle avec l'adulte qui s'occupe de moi de mon prénom en insistant sur la nom et la forme de mon initiale. J'essaye de la retrouver parmi les lettres mises à disposition.

➤ ACTIVITES ARTISTIQUES

Je tamponne sur la pâte à modeler.



Matériel :

- De la pâte à modeler.
- 1 rouleau.
- Des éléments d'un jeu de construction..

J'étale la pâte puis j'appuie dessus avec les éléments du jeu de construction pour en observer les traces.

Je représente un tracé circulaire.



Matériel :

- 3 CD.
- 1 barquette avec des pâtes.
- 1 avec des bouchons.
- 1 avec des Lego.

Je matérialise des rondes en plaçant les objets autour de chaque CD.

### ➤ ACTIVITES MATHÉMATIQUES

Je réalise des collections de 1 à 3 éléments.



Matériel :

- 2 soucoupes.
- Des haricots ou pois chiches.
- Des personnages.

L'adulte qui s'occupe de moi place de 1 à 3 haricots dans la première soucoupe comme sur un dé et je dois placer autant de personnages dans la deuxième soucoupe.  
Recommencer une dizaine de fois.

Je réalise des encastrements.



Matériel :

- Les encastrements de la maison.

J'enlève toutes les pièces, puis je les remets aux bons emplacements.

➤ MOTRICITE FINE

Je sais visser et dévisser un bouchon



Matériel :

- 8 petites bouteilles identiques (yop ou pompotes).

Je visse un bouchon sur chaque bouteille.

Je sais ouvrir et fermer des boîtes.



Matériel :

- 10 boîtes différentes avec couvercles.

Je remets le bon couvercle sur chaque boîte.

➤ EXPLORER LE MONDE

Je repère des colonnes sur un support quadrillé.




Matériel :

- 1 boîte de 20 œufs vide.
- Perles de 4 couleurs ≠.

Je place les perles dans la boîte en réalisant des colonnes de différentes couleurs.

Je sais emboîter par superposition.



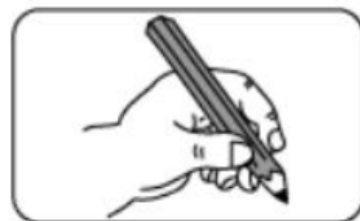
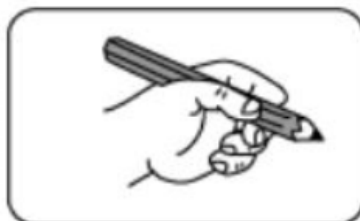
Matériel :

- 1 construction en Duplo ou Lego.
- Les mêmes pièces.


Je reproduis la construction en posant les pièces sur le modèle.

Tu peux aussi faire du coloriage, faire des graphismes sur une feuille (traits verticaux, traits horizontaux, points). Attention à bien tenir ton crayon !

## Si je suis gaucher



## Si je suis droitier



Chaque jour n'oublie pas de cocher la date du jour sur ton calendrier. Tu peux même colorier la date du jour avec l'aide de maman ou de papa.

Cette semaine tu peux demander à maman ou à papa de te relire l'histoire de Roule galette. Tu peux même la raconter toi-même à maman ou à papa.

Si tu veux tu pourras m'envoyer des photos de ton travail sur mon adresse mail. Demande à maman ou à papa de le faire.

Ecoute bien maman et papa et continue à bien travailler.

Maîtresse Vanessa




1



2




3



Aujourd'hui, nous sommes :

LUNDI	MARDI	MERCREDI	JEUDI	VENDREDI	SAMEDI	DIMANCHE
-------	-------	----------	-------	----------	--------	----------

1	2	3	4	5	6	7	8	9	10	11	12	13	14	15	16
	31	30	29	28	27	26	25	24	23	22	21	20	19	18	17



JANVIER	FEVRIER	MARS	AVRIL	MAI	JUIN
JUILLET	AOUT	SEPTEMBRE	OCTOBRE	NOVEMBRE	DECEMBRE