

Semaine du 23 mars au 27 mars 2020 pour les MS

Cette semaine tu vas travailler à ton rythme avec maman ou papa. L'école se fera à la maison.

Voici quelques conseils pour bien t'organiser :

Mettre en place un planning sur la semaine pour éviter de s'épuiser dès le 1^{er} jour.
Ritualiser les moments où l'on se met au travail dans la journée (privilégier le matin et ne pas dépasser 25 minutes d'activité identique) et l'espace de travail (un bureau ou un coin de table, toujours le même).
Penser à faire du sport plusieurs fois par jour (vélo, trottinette, ballon, aller au parc s'il reste accessible).
Mettre en place un temps calme en début d'après-midi et penser à ne pas faire plus d'une heure d'écran par jour.

Lundi 23 mars 2020

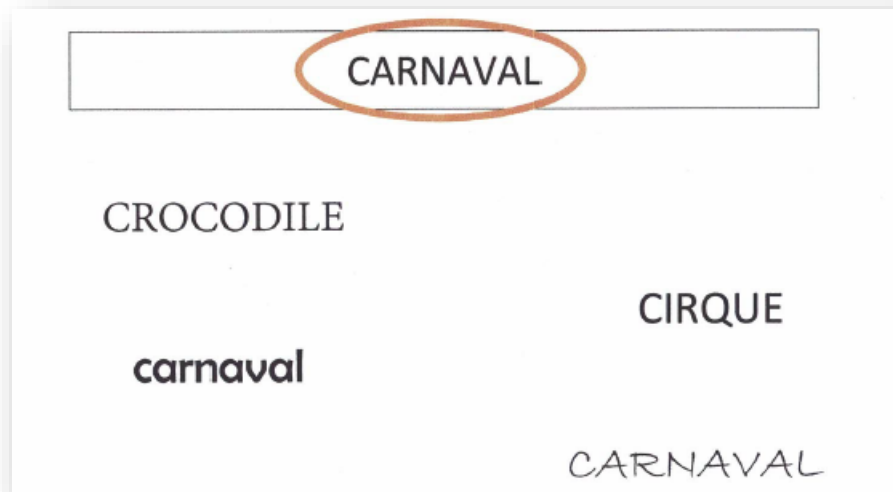
- Tu peux faire un coloriage : fais bien attention à ne pas laisser de blanc et à ne pas dépasser
- Tu peux demander à maman ou à papa de te demander de faire des collections de 3 à 6 objets
- Tu peux t'entraîner à écrire ton prénom en capitales en plusieurs fois sur une feuille

Mardi 24 mars 2020

- Tu peux choisir des objets dans la maison, dire comment ils s'appellent et compter le nombre de syllabes. Par exemple, tu peux prendre une fourchette : four-chette= 2 syllabes.
- Tu peux demander à maman ou à papa de te faire une dictée de lettres. Tu les écriras en capitales sur une feuille. Ce n'est pas grave si tu ne sais pas écrire toutes les lettres. Tu travailles à ton rythme !
- Tu peux dessiner ta famille. Demande à maman ou à papa d'écrire ce que tu as dessiné.

Jeudi 26 mars 2020

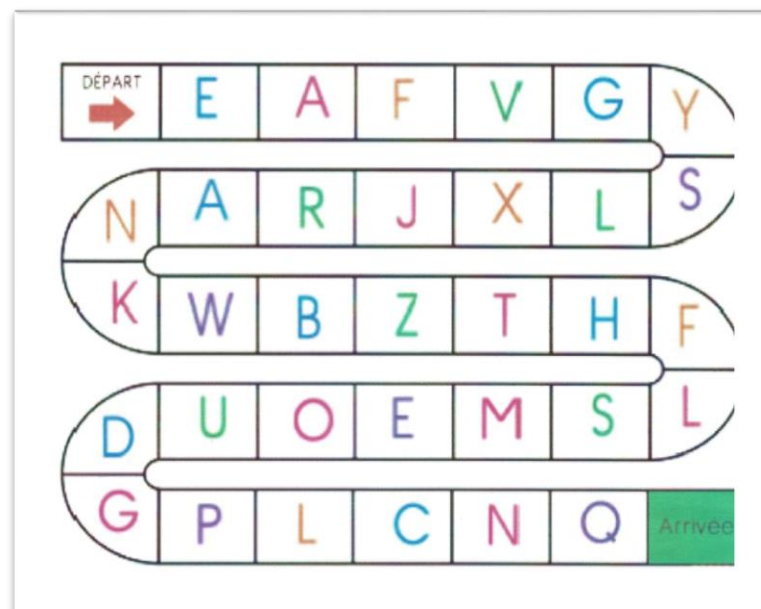
- Tu peux faire un coloriage magique sur la reconnaissance des nombres de 1 à 5
- Demande à maman ou à papa d'écrire plusieurs fois le mot CARNAVAL sur une feuille ainsi que d'autres mots en capitales. A chaque fois tu le vois tu dois entourer le mot CARNAVAL comme dans l'exemple ci-dessous.



- Tu peux dessiner et raconter ce que tu as fait hier MERCREDI. Maman ou papa écriront tout ce que tu racontes sur ta journée de mercredi.

Vendredi 27 mars 2020

- Tu peux jouer au jeu de l'oie des lettres capitales avec maman ou papa. Demande à maman ou à papa de dessiner un jeu de l'oie sur une feuille pour toi comme dans l'exemple ci-dessous. Lance le dé et avance ton pion sur une case, dis le nom de la lettre et valide avec maman ou papa.



- Tu peux t'entraîner à découper des formes. Demande à papa ou à maman de dessiner des formes sur une feuille pour toi puis découpe-les. Attention à bien tenir tes ciseaux. C'est la feuille qui bouge, pas ta main ! Suis bien la ligne !
- Tu peux t'entraîner à décomposer le nombre 4, c'est-à-dire trouver toutes les façons de faire 4. Demande à maman ou papa de prendre 4 petits objets dans la maison. Maman ou papa cache des objets derrière son dos et tu dois deviner combien d'objets sont cachés. Si papa ou maman ont 1 seul objet dans leur main, tu sais qu'il y a 3 objets cachés derrière leur dos car 1 et 3 ça fait toujours 4 !

Chaque jour n'oublie pas de cocher la date du jour sur ton calendrier. Tu peux même colorier la date du jour et t'entraîner à l'écrire comme on le fait à l'école avec l'aide de maman ou de papa.

Cette semaine tu peux demander à maman ou à papa de te relire l'histoire de Roule Galette. Tu peux même la raconter toi-même à maman ou à papa.

Si tu veux tu pourras m'envoyer des photos de ton travail sur mon adresse mail. Demande à maman ou à papa de le faire.


Ecoute bien maman et papa et continue à bien travailler.

Maîtresse Vanessa



NUMERATION :

Colorie en respectant le code couleur



- 1. GRIS
- 2. MARRON
- 3. VERT
- 4. JAUNE
- 5. BLEU
- 6. VIOLET

Aujourd'hui, nous sommes :

LUNDI	MARDI	MERCREDI	JEUDI	VENDREDI	SAMEDI	DIMANCHE
-------	-------	----------	-------	----------	--------	----------

1	2	3	4	5	6	7	8	9	10	11	12	13	14	15	16
	31	30	29	28	27	26	25	24	23	22	21	20	19	18	17



JANVIER	FEVRIER	MARS	AVRIL	MAI	JUIN
JUILLET	AOUT	SEPTEMBRE	OCTOBRE	NOVEMBRE	DECEMBRE

