


# **PLAN DE TRAVAIL : Mardi 22 juin 2021**

Tous les documents et les liens sont disponibles sur le blog :

<https://bloc-note.ac-reunion.fr/9740178a/ce1laurier/>

## **FRANCAIS**

### **1) Lecture à voix haute**

Préparer le texte 9 « Les deux goinfres » (voir le document  « les consignes pour la lecture à voix haute »)


Puis s'entraîner à le lire. (3 fois)

### **2) Vocabulaire** : Les synonymes

 Fichier «fiche exercices synonymes 3»

→ faire l'exercice 3

### **Conjugaison** : Le futur

 Fichier «fiche exercice futur»

→ faire les 2 exercices

### **🕒 Selon vos possibilités, votre temps, votre enfant, adaptez au mieux :**

- vous imprimez
- l'enfant recopie l'exercice sur un cahier (il peut aussi ne recopier que les réponses)
- vous recopiez l'exercice pour lui,
- vous faites faire l'exercice à l'oral

### **3) Orthographe** :

Travailler sur la liste de mots n°28

Atelier des mots : je choisis une consigne parmi la liste :

- les yeux fermés
- à l'ordinateur
- les jolis mots
- voyelles et consonnes
- en capitales
- dans l'ordre alphabétique

Puis Inventer une phrase avec un ou plusieurs mots de la liste.

Puis illustrer.

### **4) Ecriture**

document ;  Copie et dessine 4

Il s'agit de recopier le texte sans erreur (attention aux majuscules et à la ponctuation) puis d'écrire la réponse à la devinette et enfin la dessiner.

### **5) Littérature**


 Ecouter l'histoire « Biglouche »

<https://www.youtube.com/watch?v=5PRz4BmjoXo>

Puis répondre au questionnaire : document  « questionnaire Biglouche»

*On peut le faire à l'oral.*

# MATHS

1) **Numération** : nombre du jour : 666 (voir la fiche explicative  « rituel nombre du jour »)

2) **Problèmes** : Choisir 3 énigmes → fichier  boîte à énigmes

Pour des énigmes plus difficiles : fichier  boîte à énigmes 2

3) **Calcul mental** : **15 minutes**

 Rendez-vous sur le site calculatrice : [CALCULATICE](https://calculatrice.com)

Cliquez sur CE1

Puis choisir des jeux parmi cette liste :

- Les compléments à 100
- Somme de 2 nombres
- Somme de plusieurs nombres
- Mémoriser les tables de multiplication

**OU** pour varier les plaisirs : sur le site Matador : [MATADOR](https://matador.com)

Cliquez sur Jeux numériques

Puis sur SOLO Jouer en ligne

Puis sur jouer en invité

Il y a un tuto rapide avant de commencer le jeu.

Il s'agit d'un jeu que nous faisons en classe : « le compte est bon »

Il faut trouver un nombre cible en utilisant les nombres proposés. Toutes les opérations sont possibles.

4) **Calcul**

La soustraction posée :

Pose et effectue les soustractions suivantes :

94-37

328-104

246-129

567-235


(n'hésitez pas à revoir les vidéos pour ceux qui ne se sont pas encore approprié la technique)



**En complément**

Si vous avez du temps je vous propose d'autres activités en dehors du français et des maths : arts visuels, découverte du monde...

Arts visuels :

 Défi dessin : Il s'agit de réaliser un dessin à partir d'une consigne dans un temps limité à 15 minutes

Consigne du jour : « Un dessin d'écolier »

Puis écrire une phrase pour illustrer son dessin.

Sciences :

 visionner l'émission « c'est pas sorcier » sur les félins

<https://www.youtube.com/watch?v=gYeG-TLlmlw>

**N'hésitez pas à envoyer les productions de vos enfants par le biais de filesender !**