GEOM – CM2

REPRODUIRE SUR UN QUADRILLAGE ET SYMETRIE

CONSIGNE :
Tu peux imprimer la feuille mais ce n'est pas obligatoire. Tu peux faire les exercices même sans imprimante. Tu affiches l'image en grand sur ton ordinateur ou ton téléphone/tablette et tu reproduis le dessin directement sur ton cahier. Tu peux le faire pour tous les dessins qui sont sur ces feuilles. Pour t'aider, il faut compter les carrés !
Si tu en as envie tu peux colorier ou décorer une fois ton travail terminé.

1- Reproduire à l'identique

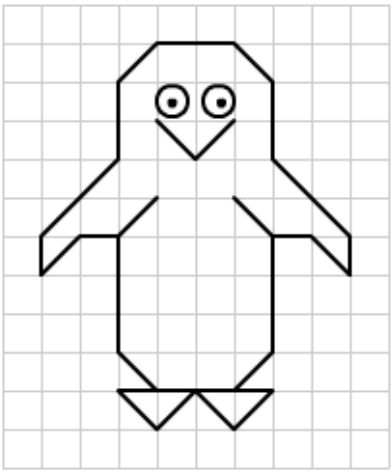

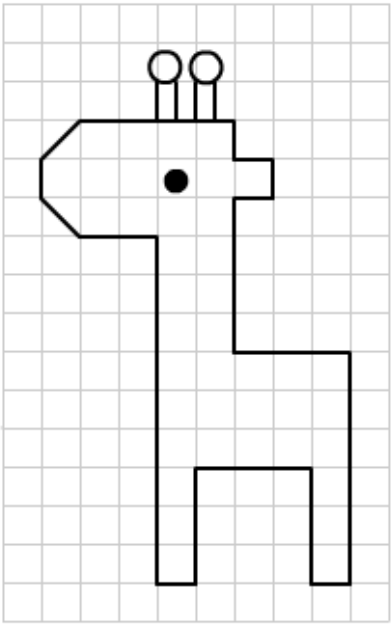

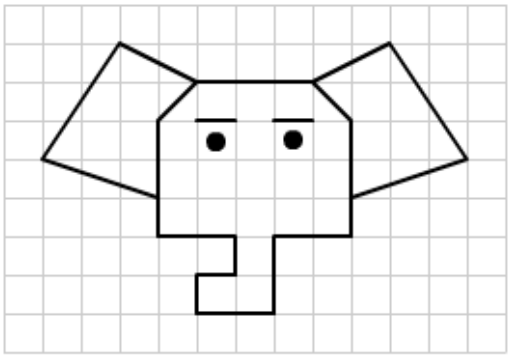

lululataupe.com

2- Reproduire en symétrie (comme quand tu te regardes dans un miroir, le miroir reflète ton image et cette image est symétrique).
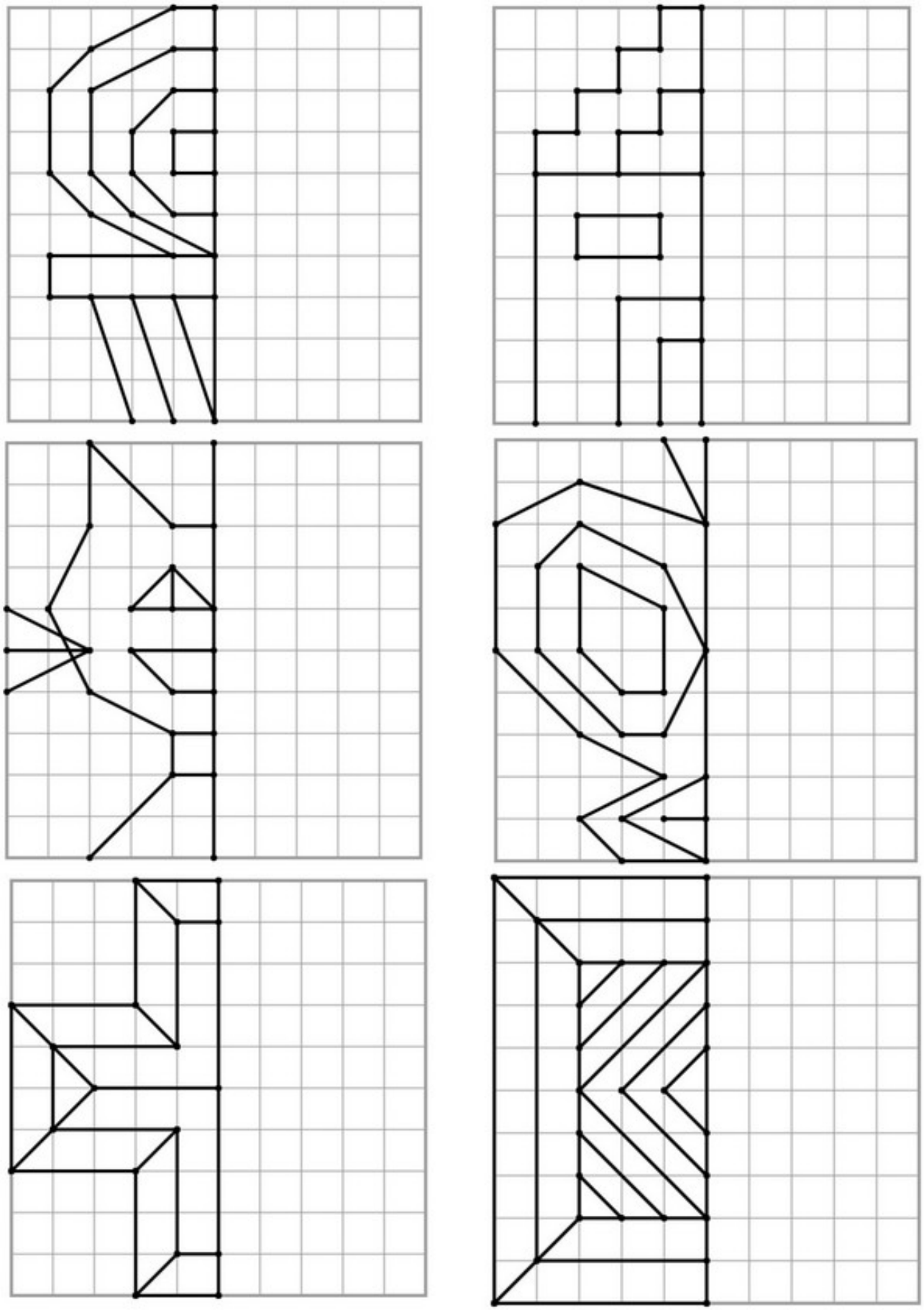
La ligne représente le miroir. A toi de reproduire l'autre côté pour retrouver le dessin complet.