


# Jeudi 4 juin




Aujourd'hui au programme, de la lecture, la suite de l'album Rouge !, des mathématiques

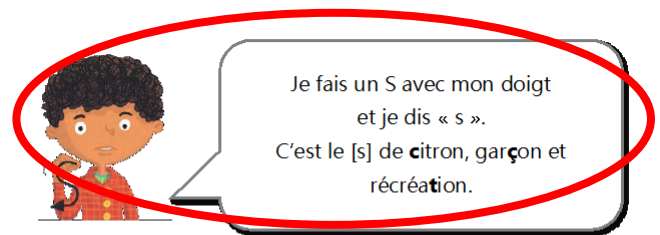
domaine	matériel	temps
 Questionner le monde	Calendrier + cahier	10 min

Montre la date à tes parents à partir du calendrier et recopie-la sur ton cahier.

domaine	matériel	temps
 lecture	La fiche	10 min

Voici une nouvelle façon d'écrire le son « s » avec les lettres ç comme dans garçon ou c comme dans citron ou ti comme dans récréation

c c	ç ç	ti ti
		
un citron	un garçon	la récréation



ce-ci	ç	ti
une glace	une leçon	une addition
le pouce	un maçon	une invention
la police	un glaçon	la natation
les vacances	une façade	la patience
une saucisse	un français	une acrobatie
une cicatrice	il a reçu	les initiales

ce	ci	cé	cy	cen	ceau
ça	çan	ço	çoi	çon	çu
cir	cil	cin	cyn	cym	ces
tie	tia	tion	tiel	tien	tial

En vacances au bord de la mer, Julie campe avec ses parents près de l'océan.


Soudain, Julie s'aperçoit que son chien a disparu ! Elle se fait beaucoup de souci pour lui.

Alors, elle part à sa recherche et l'aperçoit devant la charcuterie, en compagnie d'un garçon inconnu. Celui-ci lui raconte que le chien a voulu voler une saucisse ! Julie remercie ce garçon.

Lis les syllabes et les mots.

domaine	matériel	temps
 exercices	Ton fichier Pilotis	10 min

Fais les activités de la page 114 pour apprendre à bien lire les mots avec, c/ç/ti.

domaine	matériel	temps
 lecture	Ton cahier	20 min

Ecoute l'épisode 5 de l'histoire « Rouge » à partir de ce [lien](#). Puis lis la fiche. Dis-moi ce que tu as pu lire.

🌟 Je lis les mots

tricoti – tricotin – quatrième – doux – chaud  
 un cache-oreilles – une merveille – vrai – vraie  
 un pic-vert – il pique – des vers – il espère

🌟🌟 Je lis des mots outils

tout – sans – mais – c'est – qu'il  
 tout – sans – mais – c'est – qu'il

🌟🌟🌟 Je lis le texte 5


Tricoti, tricotin,  
 au **quatrième** matin,  
 elle lui offre un cache-oreilles  
 tout doux, tout chaud,  
 une vraie merveille.



Mais un pic-vert  
 la pique sans gêne :  
 c'est qu'il espère  
 trouver des vers !

Maintenant tu vas écrire une petite histoire comme vendredi dernier. Voici deux images, regarde les bien et raconte ce que tu vois à tes parents. Puis fais une phrase à l'oral et écris-la.



Mathématiques	matériel	temps
 chaque jour compte	Ton cahier et le modèle de la fiche <a href="#">ici</a>	10 min

## Écris toutes les façons de faire 88



Tu peux t'aider de la fiche. Elle est aussi sur le blogue.

Complète ou dessine:

en lettres.

\_\_\_\_\_

\_\_\_\_\_ dizaines et \_\_\_\_\_ unités

+1: \_\_\_\_\_

-1: \_\_\_\_\_

Ex: 30 + 4

dessine

dessine


0	1	2	3	4	5	6	7	8	9
10	11	12	13	14	15	16	17	18	19
20	21	22	23	24	25	26	27	28	29
30	31	32	33	34	35	36	37	38	39
40	41	42	43	44	45	46	47	48	49
50	51	52	53	54	55	56	57	58	59
60	61	62	63	64	65	66	67	68	69
70	71	72	73	74	75	76	77	78	79
80	81	82	83	84	85	86	87	88	89
90	91	92	93	94	95	96	97	98	99

0 10 20 30 40 50 60 70 80 90 100




Pour les abaques, à droite on dessine les unités et au milieu les

dizaines. Par exemple pour 25 : **25**

Mathématiques	matériel	temps
 exercices	<a href="#">Leçon ici</a>	10 min

### Activité 1

Nous allons voir une nouvelle leçon pour addition des dizaines entières c'est-à-dire des nombres avec des dizaines mais 0 unités. Regarde la leçon [ici](#)

Mathématiques	matériel	temps
 calcul	Ton petit fichier tirobot Je réussis en calcul au cP	10 min

Maintenant tu peux t'entraîner sur ton fichier en faisant la page 46.

domaine	matériel	temps
	poème	Autant que tu veux !

Apprends ce poème pour le réciter à ta maman dimanche ! Recopie -le sur ta carte.



Pour maman

Petit oiseau  
 À la volée  
 Viens te percher sur mon doigt.  
 Que je te dise  
 À la volée  
 Un grand secret rien que pour toi.  
 La plus jolie fée de la terre,  
 C'est ma maman  
 Ma maman à moi  
 Petit oiseau  
 À la volée  
 Porte- lui ce baiser pour moi.

Lucienne Gomot