


Mardi 26 mai

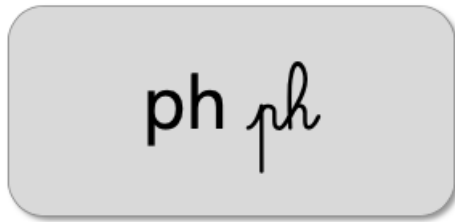
Aujourd'hui au programme, de la lecture, la suite de l'album Rouge !, des mathématiques

domaine	matériel	temps
 Questionner le monde	Calendrier + cahier	10 min

Montre la date à tes parents à partir du [calendrier](#) et recopie-la sur ton cahier.

domaine	matériel	temps
 lecture	La fiche	10 min

Voici une nouvelle façon d'écrire le son « f » avec les lettres **ph** comme dans **ph**armacie.



pha	phe	phi	pho	phé	phè
phe	phé	phi	pha	pho	phè
phar	phor	phir	phan	phon	phin
phra	phier	phone	phron	phal	phné



Je fais comme si je frottais
et je dis « f ».
C'est le [f] de éléphant.

pha

l'alphabet

un phare

un pharaon

un phacochère

phan

un éléphant

phe

l'orthographe

une catastrophe

un orphelin

phé

le téléphérique

le périphérique

pho

un phoque

le téléphone

le photographe

phi

la géographie


la philosophie

Philippe est photographe. Il photographie les insectes, surtout les fourmis et les phasmes.


Sophie préfère les animaux de la savane, et son animal favori est l'éléphant. Elle ira faire un safari-photo en février.

Plus tard, elle partira soigner les éléphanteaux orphelins, dans une ferme en Afrique.

Lis les syllabes et les mots.


domaine	matériel	temps
 exercices	Ton fichier Pilotis	10 min

Fais les activités de la page 110.

domaine	matériel	temps
 dictée	Ton cahier	20 min

Maintenant nous allons faire une dictée. Attention c'est une dictée de phrases. N'oublie pas la majuscule au début et le point à la fin. Relis bien les mots de la fiche du **ain/ein**.

Écoute la dictée, fais-la sur ton cahier et fais le dessin de la phrase.

domaine	matériel	temps
 lecture	Ton cahier	20 min

Ecoute l'épisode 3 de l'histoire « Rouge » à partir de ce [lien](#). Puis lis la fiche.

⊛ Je lis les mots

tricoti – tricotin – le deuxième matin – elle offre
des gants – des champignons – c'est mignon – le terrier – la
dernière

⊛⊛ Je lis des mots outils


des – qui – de – ils – mais – elle
des – qui – de – ils – mais – elle




⊛⊛⊛ Je lis le texte 3

Tricoti, tricotin,
au **deuxième** matin,
elle lui offre deux gants mignons
pour ramasser les champignons.

Mais elle voit s'élancer
des lapins de leur terrier :
ils pensent avoir trouvé
les dernières pommes de l'année !



Mathématiques	matériel	temps
 chaque jour compte	Ton cahier et le modèle de la fiche ici	10 min

Écris toutes les façons de faire 83



Tu peux t'aider de la fiche. Elle est aussi sur le blogue.

Complète ou dessine:

en lettres.

dizaines et unités

+ 1: _____

- 1: _____

dessine

Ex: 30 + 4

dessine

Pour les abaques, à droite on dessine les unités et au milieu les dizaines. Par exemple pour 25 : **25**

Mathématiques	matériel	temps
exercices	Sur calculatrice	10 min

Activité 1

Maintenant pour t'entraîner avec la famille des 80 tu vas faire une dictée de nombres en cliquant sur le lien. Choisis « dictée de nombres » puis « 80 à 99 » [ici](#)

Mathématiques	matériel	temps
calcul	Ton petit fichier tirobot Je réussis en calcul au cP	10 min

Maintenant nous allons revoir les doubles. Fais les activités de la page 33.

Tu peux m'envoyer les photos de ton travail ou un message si tu ne comprends pas.

domaine	matériel	temps
cuisine		Autant que tu veux !

La recette est sur la page suivante !



La pâte à crêpes



Les ingrédients

- 3 œufs
- 500 ml de lait
- du sucre
- du sucre vanillé
- 250 g de farine
- de l'huile
- du sel



Les ustensiles

- un saladier
- une cuillère à soupe
- une poêle
- une spatule
- une louche

Le déroulement

1 - Mélanger la farine, le sucre, le sucre vanillé, les œufs, l'huile et le lait.



2- Verser la pâte dans la poêle avec la louche, cuire un côté et retourner la crêpe avec une spatule.



Bon appétit !