


FICHE DE FABRICATION

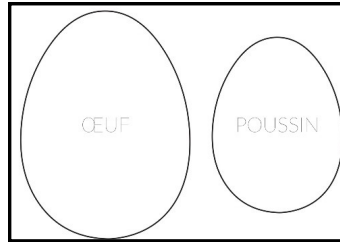

Le poussin de Pâques



1. Tracer les contours de l'œuf et du poussin sur une feuille de carton.

1. Découper l'œuf.



2. Découper le poussin.



3. Tracer des craquelures sur l'œuf puis le découper.



4. Plier une feuille de carton en 2.



5. Voici les éléments obtenus.

