


Vendredi 24 avril

Aujourd'hui au programme : le calendrier, du français, des mathématiques et de la cuisine !



domaine	matériel	temps
 Questionner le monde	Calendrier + cahier	10 min


Montre à tes parents la date sur le calendrier. Recopie-là sur ton cahier. Puis réponds aux questions.



domaine	matériel	temps
 lecture	La fiche en ou lien ici	10 min


Voici une nouvelle fiche aujourd'hui avec le « è » de sorcière. Mais qui s'écrit avec d'autres lettres : **ell** comme dans échelle, **ett**, **err**, **ess**, **enn**.

Tu peux regarder la leçon sur Lumni [ici](#)


 ell ett err ess enn
 è























 Je vois,  je dis




une échelle




une échelle



 une salopette	 une crevette	 une épuisette	 une bicyclette
 une serrure	 une hirondelle	 une mouette	 une girouette
 une trompette	 une sauterelle	 une raquette	 la Terre
 la maîtresse	 une casquette	 un verre	 une poussette
 des allumettes	 une chouette	 une princesse	 une éolienne



 **Je lis des syllabes**



- cette nette telle nelle pelle celle lette chette cesse
- belle chelle quette delle relle siette miette nerre viette


 **Je manipule des sons**

- Nommer chaque image
- Ajouter le son propre au début du mot et trouver un autre mot

 +  → ?

 +  → ?

 +  → ?


 **Je lis des mots**

err	ell	ett	ess
la Terre	belle	mes lunettes	la maîtresse
un verre	nouvelle	une cachette	ton adresse
une erreur	elle s'appelle	des assiettes	la tristesse

te



Dans sa fermette, Fanette fait sa toilette en poussant la chansonnette. Elle tresse ses longs cheveux blonds en y mettant des violettes. Avec sa nouvelle trottinette, Fanette peut faire du tennis. Puis, accompagnée de sa chienne, elle enchaîne escrime et escalade. Fanette est élégante, mais elle est surtout sportive !


Lis les syllabes et les mots. Explique bien les mots à tes parents. Si tu ne sais pas tu peux m'envoyer un message.

domaine	matériel	temps
 exercices	Ton cahier +	10 min

Écris les mots sous les dessins en t'aidant des syllabes

ju terre cesse melle brou verre prin ette



Mathématiques	matériel	temps
 chaque jour compte	Ton cahier et le modèle de la fiche ici	10 min

Écris toutes les façons de faire 37 (groupe 1) ou 83 (groupe 2)




Tu peux t'aider de la fiche. Elle est aussi sur le blogue.

Complète ou dessine:

en lettres:


+ 1:

- 1:

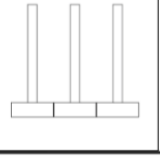
dessine 

___ dizaines et ___ unités


0	1	2	3	4	5	6	7	8	9
10	11	12	13	14	15	16	17	18	19
20	21	22	23	24	25	26	27	28	29
30	31	32	33	34	35	36	37	38	39
40	41	42	43	44	45	46	47	48	49
50	51	52	53	54	55	56	57	58	59
60	61	62	63	64	65	66	67	68	69
70	71	72	73	74	75	76	77	78	79
80	81	82	83	84	85	86	87	88	89
90	91	92	93	94	95	96	97	98	99


dessine 

Ex: 30 + 4



0 10 20 30 40 50 60 70 80 90 100

 Pour les abaques, à droite on dessine les unités et au milieu les dizaines

Mathématiques	matériel	temps
 calcul		10 min

Calcule le plus rapidement possible. Tu peux t'entraîner plusieurs fois pour aller de plus en plus vite.

Calcul rapide 1

$1 + 1 = \dots$	$1 + 2 = \dots$
$2 + 1 = \dots$	$2 + 2 = \dots$
$3 + 1 = \dots$	$3 + 2 = \dots$
$1 + 4 = \dots$	$2 + 4 = \dots$
$1 + 5 = \dots$	$2 + 5 = \dots$

Mathématiques	matériel	temps
 exercices	Ton cahier	10 min

Compte puis remplis le tableau



dizaines	unités
 d	 u
.....

Petit problème

Un élève a 7 images. Il en redonne 3 à la maîtresse.

Combien lui reste-t-il d'images ?

recherche.

Il lui reste Images.



Pour résoudre un problème :

- Tu racontes l'histoire : tu peux demander à ta famille de faire les personnages !
- Si tu as besoin tu fais un dessin.
- Tu écris l'opération avec le résultat.
- Tu écris la phrase qui donne la réponse.

domaine	matériel	temps
 cuisine		Autant que tu veux !

La compote de pommes



Les ingrédients :

- de l'eau
- des pommes
- du sucre

Les ustensiles

- 1 casserole
- 1 couteau
- 1 cuillère
- 1 éplucheur



Le déroulement

- 1- Peler les pommes avec l'éplucheur.
- 2- couper les pommes en morceaux avec un couteau.
- 3- verser l'eau et le sucre dans la casserole
- 4- mettre les morceaux de pommes dans la casserole.
- 5- faire cuire à feu doux en tournant souvent avec la cuillère.
- 6- Manger dès que la compote est prête. Attention qu'elle ne soit pas trop chaude !



Bon appétit !