


Vendredi 17 avril

Aujourd'hui au programme : le calendrier, du français, des mathématiques et de la cuisine !

domaine	matériel	temps
 Questionner le monde	Calendrier + cahier	10 min

Montre à tes parents la date sur le calendrier. Recopie-là sur ton cahier.

domaine	matériel	temps
 dictée	Lien ici	10 min

Ecoute bien la dictée et fais -là dans ton cahier .

domaine	matériel	temps
 lecture	La fiche en ou lien ici	10 min

Attention c'est une nouvelle fiche aujourd'hui avec le « è » de sorcière. Mais qui s'écrit avec d'autres lettres : ai comme dans lait, ei comme dans treize, et comme dans bonnet.

ai ai ei ei et et



le lait

13

treize



un bonnet



Je mets l'accent en arrière
et je dis « è ».
C'est le [è] de lait, treize et bonnet.

ai

un balai
la laine
une aile
un aigle
une dizaine
une chaîne

ei

seize
la peine
un peigne
une veine
une reine
une baleine

et


un secret
un poulet
un sifflet
un robinet
un tabouret
les jouets

tai	sai	lai	rai	chai	mai
nai	fai	vai	pai	cai	gai
sei	tei	rei	nei	tei	bei
jet	met	chet	let	net	ret

Leçon ai, ei, et

Pour la fête, je vais faire un poulet aux navets,
une douzaine de madeleines et un sorbet à la pêche.
Je peux aussi faire des éclairs au chocolat,
mais je n'ai plus de lait !
Je vais chez la crémière : elle aura sûrement du lait frais !

Lis les syllabes et les mots. Explique bien les mots à tes parents. Si tu ne sais pas tu peux m'envoyer un message.


domaine	matériel	temps
 écriture	Ton cahier	20 min

Exercice 1

Recopie les mots repère en t'appliquant : le lait, treize, un bonnet.

Exercice 3

Choisis les bonnes syllabes pour écrire les mots





bou	let
pou	ret



frai	ve
vrai	se



ba	lei	me
pa	li	ne

	
nei che	lei me
mei ge	rei ne

Mathématiques	matériel	temps
 chaque jour compte	Ton cahier et le modèle de la fiche ici	10 min

Écris toutes les façons de faire 34 (groupe 1) ou 72 (groupe 2)



Tu peux t'aider de la fiche. Elle est aussi sur le blogue.

Complète ou dessine:

en lettres.

+ 1: _____

- 1: _____


_____ dizaines et _____ unités

0	1	2	3	4	5	6	7	8	9
10	11	12	13	14	15	16	17	18	19
20	21	22	23	24	25	26	27	28	29
30	31	32	33	34	35	36	37	38	39
40	41	42	43	44	45	46	47	48	49
50	51	52	53	54	55	56	57	58	59
60	61	62	63	64	65	66	67	68	69
70	71	72	73	74	75	76	77	78	79
80	81	82	83	84	85	86	87	88	89
90	91	92	93	94	95	96	97	98	99


dessine

Ex: 30 + 4

dessine



Pour les abaques, à droite on dessine les unités et au milieu les dizaines


Mathématiques	matériel	temps
 exercices	Ton cahier + la vidéo	15 min

Écoute bien cette vidéo pour revoir les nombres de 70 à 79 [ici](#)

Puis recopie les exercices sur ton cahier.

Exercice 1

Dessine les barres de 10 et les carrés pour chaque nombre.



Exercice 2

Ajoute le signe < ou > entre les nombres

75 __ 57
74 __ 47
70 __ 07

76 __ 66
43 __ 72
36 __ 76

78 __ 72
73 __ 79
70 __ 71



 Tu peux utiliser la frise numérique

domaine	matériel	temps
 cuisine		Autant que tu veux !



Les rochers à la noix de coco



Les ingrédients pour la pâte

-200 g de noix de coco

-150 g de sucre

-1 sachet de sucre vanillé

-3oeufs



Les ustensiles

- un saladier

- une balance

- une plaque

- du papier cuisson

- 1 cuillère ou un fouet



Le déroulement

1. Mélanger tous les ingrédients dans le saladier puis laisser reposer 30 minutes au frais.
2. Faire des petits rochers sur une plaque de papier sulfurisé.
3. Mettre au four thermostat 6 ou 180° pendant 10 minutes.
4. Déguster bien frais.



Bon appétit et bon week-end !