



Vendredi 10 avril

Aujourd'hui au programme : le calendrier, du français, des mathématiques et une graine à planter !

domaine	matériel	temps
 Questionner le monde	Calendrier + cahier	5 min

Ouvre le calendrier avec ce [lien](#) et montre à tes parents la date. Recopie-là sur ton cahier.

domaine	matériel	temps
 lecture	Cahier des sons ou lien ici	10 min

Lis les syllabes et les mots et le texte si tu peux.



Je lis des syllabes

- loin moin soïn foïn join poin coïn goïn



Je lis des mots

poin		moin	coïn
un point	le poing	moins	un coïn
pointu	le shampoing	un témoin	un recoin
une pointe			des coïngs



Je lis un texte


Dans le hangar, un caneton est caché sous le foïn. Le petit ne peut pas rejoindre sa maman. Il cancanne : « Coïn-coïn ! coïn-coïn ! »

Un cochon pousse le foïn avec son groïn et découvre le petit. La cane arrive et prend soïn de lui ! « Coïn-coïn ! » Que c'est bon d'être consolé !



domaine	matériel	temps
 dictée	lien ici	10 min


Écoute la dictée sur le blogue et fais-là dans ton cahier. Tu peux te corriger avec ton cahier des sons.


domaine	matériel	temps
 exercices	Ton cahier	10 min

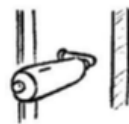
Regarde le dessin et choisis les bonnes syllabes pour écrire le mot dans ton cahier.


Groupe 1 : fais la première ligne et les deux si tu veux


Groupe 2 : fais les deux lignes

	
ti	roir
fi	loir

	
poi	chon
boi	sson

	
boi	gnée
poi	mée

	
poin	fe
poi	te

	
plon	geoir
blon	soir

Mathématiques	matériel	temps
 chaque jour compte	Ton cahier et le modèle de la fiche ici	10 min

Écris toutes les façons de faire 16 (groupe 1) ou 63 (groupe 2)



Tu peux t'aider de la fiche. Elle est aussi sur le blogue.

Complète ou dessine:

en lettres.

dizaines et unités

+ 1:

- 1:


dessine

Ex: 30 + 4

dessine

0	1	2	3	4	5	6	7	8	9
10	11	12	13	14	15	16	17	18	19
20	21	22	23	24	25	26	27	28	29
30	31	32	33	34	35	36	37	38	39
40	41	42	43	44	45	46	47	48	49
50	51	52	53	54	55	56	57	58	59
60	61	62	63	64	65	66	67	68	69
70	71	72	73	74	75	76	77	78	79
80	81	82	83	84	85	86	87	88	89
90	91	92	93	94	95	96	97	98	99

0 10 20 30 40 50 60 70 80 90 100

Mathématiques	matériel	temps
 exercices	Ton cahier + ta leçon faire 10 dans le cahier bleu	15 min

Calcul mental: on travaille encore les façons de faire 10



Regarde l'affiche si tu as besoin. Sinon fais juste avec les grains de riz comme hier.

Recopie le résultat sur ton cahier.

1 + = 10


5 + = 10

7 + = 10


10 + = 10












4 + = 10


8 + = 10

Mathématiques	matériel	temps
	Ton cahier	10 min

Regarde bien le modèle et entraîne-toi à écrire les nombres en lettres de 1 à 5.

 Les nombres de 0 à 5

0	zéro		
1	un		
2	deux		
3	trois		
4	quatre		
5	cinq		

domaine	matériel	temps
 <p>Questionne le monde</p>	Un verre transparent, une graine, du coton	Plusieurs jours !



Pour cette expérience tu as besoin d'un haricot ou d'une lentille, d'un verre et de coton. Mets le coton dans un pot et le haricot contre le verre pour voir ce qui se passe. Arrose un peu : il faut que le coton soit humide mais pas trempé.

Regarde tous les jours ce qui se passe ! Tu peux prendre des photos et écrire une phrase par jour pour raconter aux autres quand on reviendra à l'école.