


Français

Lecture

Lis les mots sous les dessins. Attention n'invente pas !

Demande à ta famille de te dire un mot et tu montres le dessin.




Je vois, je dis

un lapin un lapin

une infirmière	un inspecteur	un incendie	un Indien
un requin	un poussin	un marin	des coussins
un sous-marin	du raisin	un pantin	un lutin
du romarin	15 quinze	un dauphin	20 vingt
des pinceaux	un chimpanzé	il grimpe	un timbre

Ecriture.



Regarde ces deux dessins. Utilise les mots en-dessous et remets-les dans l'ordre pour faire des phrases qui vont avec les dessins.

Tu peux faire 1 phrase, ou 2 ou 3 ou plus !

1 le avril. premier C'est

2 un accroche Le poisson dos .
magicien dans le de Tirobot .

3 rigole beaucoup. magicien Le



Si tu as du mal prends plusieurs papiers, recopie un mot par papier et bouge-les pour les remettre dans l'ordre.

Mathématiques

Calcul mental: Prends un chronomètre, calcule et écris le temps que tu as mis. Comme ça tu pourras le refaire une autre fois plus rapidement (comme dans les ateliers lecture quand j'écris dans votre fiche le temps que vous mettez)

Calcul rapide 1

$1 + 1 = \dots$

$1 + 2 = \dots$

$2 + 1 = \dots$

$2 + 2 = \dots$

$3 + 1 = \dots$

$3 + 2 = \dots$

$1 + 4 = \dots$

$2 + 4 = \dots$

$1 + 5 = \dots$

$2 + 5 = \dots$

Comparer des nombres : recopie sur ton cahier et complète avec $>$ ou $<$

32 28

19 14

43 51


31 29

Petit problème

1 Voici les bonbons de Tirobot et Robotine.
Combien de bonbons ont-ils en tout ?

Voici les bonbons de Tirobot.

Voici les bonbons de Robotine.



Ta recherche

Ta phrase réponse

Ils ont bonbons.



Pour résoudre un problème :

- Tu racontes l'histoire : tu peux demander à ta famille de faire les personnages !
- Si tu as besoin tu fais un dessin.
- Tu écris l'opération avec le résultat.
- Tu écris la phrase qui donne la réponse.