

E t u d e d u c o d e


Prénom :

1 Entoure les groupes de lettres identiques au modèle.

en	ne	eu	en	an	ne	en	en	ne	eu
----	----	----	----	----	----	----	----	----	----

em	em	am	me	em	ew	em	me	em	am
----	----	----	----	----	----	----	----	----	----


2 Ecris la syllabe manquante : pen - tem - len - men



clé.....tine



ser.....t



.....pête



ca.....drier

3 Copie le mot sous le dessin correspondant

1 - vent

2 - dents

3 - piment


4 - pendule

5 - ventre

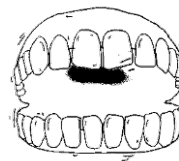
6 - menton











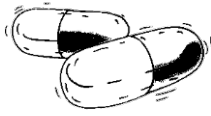


4 Lis le texte de ta fiche. Coche les phrases vraies.

- Il y a du vent.
- Le vent est fort.
- Il y a des branches au sol.
- Il y a de la pluie.
- Le vent ne souffle pas.
- Il faut sortir.


5 Ecris *en* ou *on*











6 Remets les mots dans l'ordre pour écrire le code secret.

sonne **1**

à **3**

midi. **5**

pendule **4**

La **2**

