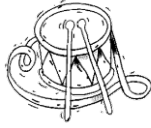



an
am

E t u d e d u c o d e

Prénom :

1 Entoure quand tu entends « an »



2 Coche la syllabe où tu entends « an »




3 Entoure les groupes de lettres identiques au modèle.

an na au an on na an an on au

am om am ma am aw am ma am om

4 Ecris la syllabe manquante : lan - dan - kan - man - pan



.....gourou

.....touflés

.....seuse

.....che

ba.....ce

5 Recopie le mot sous le dessin correspondant.

1 - banc

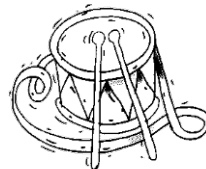
2 - panda


3 - fantôme

4 - sandales

5 - tampon

6 - tambour






6

Lis le texte de ta fiche. Coche les phrases vraies.

- | | |
|---|---|
| <input type="checkbox"/> Julie se couche. | <input type="checkbox"/> Julie se mouche. |
| <input type="checkbox"/> Elle va dans le salon. | <input type="checkbox"/> Elle va dans sa chambre. |
| <input type="checkbox"/> Papa arrive. | <input type="checkbox"/> Maman arrive. |
| <input type="checkbox"/> Maman chante. | <input type="checkbox"/> Maman danse. |



7


Réponds aux questions sur le texte.

🪄 Qui se couche ?

🌸 Qui lit une histoire ?

8

Ecris an ou on



9

Entoure les mots quand tu entends « an »

le sang - un âne - dans - la banane - maman - une canne

10

Remets les mots dans l'ordre pour écrire le code secret.

sous **1**

chante **3**

douche. **5**

Maman **4**

la **2**

_ _ _ _
