


# Mardi 21 avril


Aujourd'hui au programme : le calendrier, du français, des mathématiques et une histoire !

domaine	matériel	temps
 Questionner le monde	Calendrier + cahier	10 min

Montre à tes parents la date sur le calendrier. Recopie-là sur ton cahier.



domaine	matériel	temps
 lecture	La fiche en ou lien <a href="#">ici</a>	10 min

Attention c'est une nouvelle fiche aujourd'hui avec le « è » de sorcière. Mais qui s'écrit avec d'autres lettres : **ec** comme dans **bec**, **er** comme dans **mer**, **el** comme dans **sel**, **es** comme dans **veste**.





un bec



ec er el es



→ ec

→ es





→ el

→ er

lec	sec	bec	rec	nec	vec
bel	pel	sel	mel	gel	rel
ves	des	mes	tes	les	ges
mer	ner	ver	der	cer	fer




Je mets l'accent en arrière et je dis « è ».  
C'est le [è] de bec.

ec	er	es
la lecture	la mer	un geste
un insecte	l'hiver	une veste
un rectangle	mercredi	il reste
el	une averse	un escargot
le sel	une ferme	l'escalade
le caramel	une personne	un restaurant

Axel adore la mer et la campagne. Il va d'abord à la ferme. Dans la basse-cour, la poule attrape un ver de terre avec son bec. Au restaurant, il déguste un bon dessert au caramel. Puis, il fait une sieste sur le sable. Mais le ciel se couvre et voilà une averse ! Vite, Axel s'abrite à l'hôtel et termine sa journée par un peu de lecture.

Lis les syllabes et les mots. Explique bien les mots à tes parents. Si tu ne sais pas tu peux m'envoyer un message.

domaine	matériel	temps
 dictée + exercices	Ton cahier + la dictée sur le blogue	10 min

### Exercice 1

Recopie les mots si tu entends « è »

mercredi	chevreau	servir	biberon	merci
lecture	caramel	chien	facteur	rectangle

mercredi, servir, merci, lecture, caramel, rectangle


### Exercice 2

Remets les mots de la phrase dans l'ordre.



Les	regardent	insectes.	enfants	les
Les	regardent	insectes.	enfants	les

Les enfants regardent les insectes.

Mathématiques	matériel	temps
 chaque jour compte	Ton cahier et le modèle de la fiche <a href="#">ici</a>	10 min

Écris toutes les façons de faire 41 (groupe 1) ou 79 (groupe 2)



Tu peux t'aider de la fiche. Elle est aussi sur le blogue.

Complète ou dessine:

en lettres.

\_\_\_\_\_

\_\_\_\_\_ dizaines et \_\_\_\_\_ unités

0	1	2	3	4	5	6	7	8	9
10	11	12	13	14	15	16	17	18	19
20	21	22	23	24	25	26	27	28	29
30	31	32	33	34	35	36	37	38	39
40	41	42	43	44	45	46	47	48	49
50	51	52	53	54	55	56	57	58	59
60	61	62	63	64	65	66	67	68	69
70	71	72	73	74	75	76	77	78	79
80	81	82	83	84	85	86	87	88	89
90	91	92	93	94	95	96	97	98	99

+ 1: \_\_\_\_\_

- 1: \_\_\_\_\_

dessine

Ex: 30 + 4

dessine

**Conseils**

Pour les abaques, à droite on dessine les unités et au milieu les dizaines

Complète ou dessine:

en lettres.

quarante-et-un

4 dizaines et 1 unités

0	1	2	3	4	5	6	7	8	9
10	11	12	13	14	15	16	17	18	19
20	21	22	23	24	25	26	27	28	29
30	31	32	33	34	35	36	37	38	39
40	41	42	43	44	45	46	47	48	49
50	51	52	53	54	55	56	57	58	59
60	61	62	63	64	65	66	67	68	69
70	71	72	73	74	75	76	77	78	79
80	81	82	83	84	85	86	87	88	89
90	91	92	93	94	95	96	97	98	99

+ 1: 42

- 1: 40

dessine

Ex: 30 + 4

40 + 1

dessine

Je mets 1 jetons sur la barre des unités et 4 jetons sur la barre des dizaines

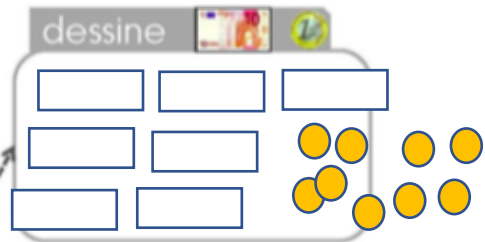
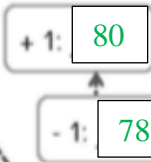
Complète ou dessine:

en lettres.

Soixante-dix-neuf

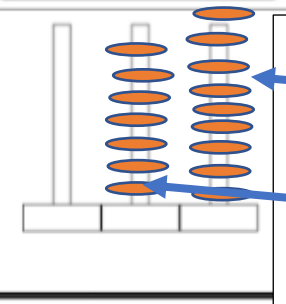
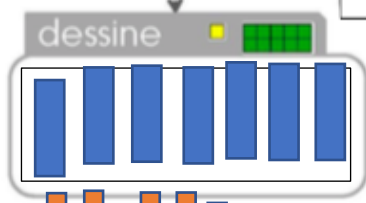
7 dizaines et 9 unités

0	1	2	3	4	5	6	7	8	9
10	11	12	13	14	15	16	17	18	19
20	21	22	23	24	25	26	27	28	29
30	31	32	33	34	35	36	37	38	39
40	41	42	43	44	45	46	47	48	49
50	51	52	53	54	55	56	57	58	59
60	61	62	63	64	65	66	67	68	69
70	71	72	73	74	75	76	77	78	79
80	81	82	83	84	85	86	87	88	89
90	91	92	93	94	95	96	97	98	99



79

Ex: 30 + 4  
70 + 9



Je mets 9 jetons sur la barre des unités et 7 jetons sur la barre des dizaines



Mathématiques	matériel	temps
calcul	calcul@tice	15 min

Calcul:

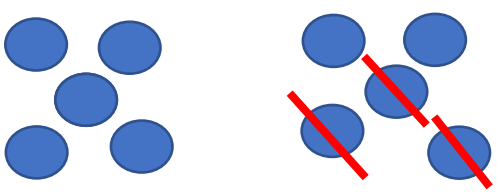
Tu vas faire des soustractions. Le signe - veut dire « j'enlève ».


- 10 - 6 = 4
- 8 - 3 = 5
- 6 - 2 = 4
- 9 - 4 = 5
- 16 - 5 = 11
- 12 - 2 = 10



Tu peux dessiner les jetons et barrer.

Exemple : 10 - 3 = 7



Mathématiques	matériel	temps
 exercices	Ton cahier	10 min

Relis les nombres en lettres puis écris **en lettre** à côté des nombres en chiffres comme dans l'exemple du 10


10 : dix

9 : neuf

6 : six

8 : huit

7 : sept

domaine	matériel	temps
 écoute	Lien <a href="#">ici</a>	Autant que tu veux !