

Programme de travail pour jeudi 30 avril 2020

C'est le dernier jour d'école à la maison pour cette période ! Les vacances commencent ce soir pour toi !

Jeudi 30 avril 2020

1) Tu écris la date jeudi 30 avril 2020 dans le cahier noir.

2) Tu écris le titre : production d'écrits.

La production d'écrits, c'est lorsqu'on écrit des phrases, un texte, une histoire...

- **Observe l'image et raconte ce que tu vois à tes parents.**

Fais des phrases complètes pour parler.



- **Écris 3 phrases sur cette image dans ton cahier.**

Lis d'abord les mots qui sont à la page 3. Ils vont t'aider à écrire les phrases.

Dis ensuite ta phrase à l'oral avant d'écrire.

Pour écrire ta phrase, n'oublie pas de mettre la majuscule et le point.

Pour le parent :

- Lorsque l'enfant décrit l'image à l'oral, il peut utiliser les tournures « Je vois... » ou « Il y a... ».

Mais ensuite lorsqu'il écrit sa phrase, demandez-lui d'éviter « Je vois... » ou « Il y a... ».

- Dans un premier temps, laissez l'enfant écrire les mots et les phrases comme il entend (Il va faire correspondre les lettres et les sons). Ne le découragez pas s'il y a des erreurs d'orthographe. A ce stade, l'enfant ne connaît pas l'orthographe de tous les mots.

- Dans un deuxième temps, vous pouvez relire avec lui les phrases et corriger les erreurs d'orthographe et de syntaxe (construction de la phrase).

Voici quelques mots pour t'aider à écrire les phrases:

le fantôme

le fantôme



la fille

la fille



le chat

le chat



une corde à linge

une corde à linge



une pince à linge

une pince à linge



un livre

un livre



il accroche

il accroche




il lave

il lave



sur

sur



3) Tu écris le titre : *écriture* .

Écris dans ton cahier noir les nombres de 35 à 39 en chiffres et en lettres.

Mets bien le tiret entre les 2 mots du nombre.

Voilà les modèles :

35 trente - cinq

36 trente - six

37 trente - sept

38 trente - huit

39 trente - neuf

4) Tu écris le titre : *mathématiques* .

- Tu fais du calcul mental.

Dire à l'enfant : « Je vais te donner des calculs à l'oral et tu devras calculer rapidement.

Tu vas **enlever 2**, c'est-à-dire que tu vas faire **- 2**. Tu peux utiliser le tableau des nombres pour calculer. »

$8 - 2 =$

$11 - 2 =$

$15 - 2 =$

$9 - 2 =$

$14 - 2 =$



Quand on enlève 2, on recule de 2 cases sur le tableau des nombres.

(Le tableau des nombres se trouve sur la page suivante.)

Mon tableau des nombres



0	1	2	3	4	5	6	7	8	9
10	11	12	13	14	15	16	17	18	19
20	21	22	23	24	25	26	27	28	29
30	31	32	33	34	35	36	37	38	39
40	41	42	43	44	45	46	47	48	49
50	51	52	53	54	55	56	57	58	59
60	61	62	63	64	65	66	67	68	69
70	71	72	73	74	75	76	77	78	79
80	81	82	83	84	85	86	87	88	89
90	91	92	93	94	95	96	97	98	99



- **Tu travailles maintenant sur les nombres de la famille de 30.**

- Compte de 0 jusqu'à 39 sur le tableau des nombres qui est en page 5 de ce document.

- Dans le cadre ci-dessous, on a écrit les nombres de 30 à 39 en chiffres et en lettres.

- ❖ Lis les nombres de 30 à 39 en chiffres.
- ❖ Lis les nombres de 30 à 39 en lettres.
- ❖ Apprends à écrire « *trente* » en lettres : regarde le mot pendant 1 minute, épelle les lettres en plusieurs fois et écris ensuite le mot sur une feuille sans le modèle.

30 *trente*

31 *trente - et - un*

32 *trente - deux*

33 *trente - trois*

34 *trente - quatre*

35 *trente - cinq*

36 *trente - six*

37 *trente - sept*

38 *trente - huit*

39 *trente - neuf*

- **Fais les exercices suivants.** Écris uniquement les réponses sur ton cahier noir.

1) Écris les nombres qui manquent sur ton cahier noir.

29		31	32				36		38	
----	--	----	----	--	--	--	----	--	----	--

2) Écris le nombre qui est juste avant et le nombre qui est juste après le nombre donné.

7	8	9
	30	
	33	
	36	
	38	

3) Écris en lettres.

N'oublie pas de mettre le tiret entre les 2 mots du nombre quand il le faut.

30 :

37 :

4) Écris en chiffres.

trente - quatre :

trente - huit :

Tu as terminé ton programme !

Pour te détendre, tu peux faire la visite virtuelle du musée d'Orsay à Paris.

Clique sur ce lien : <https://www.petitsmo.fr/explore>

Aussi, félicitations à toi pour tous les efforts et tout le travail fournis depuis le début du confinement ! Bravo à toi et à tes parents !

Je te souhaite de passer de bonnes vacances. Repose- toi bien et n'oublie pas les révisions pendant les vacances.

On se retrouve bientôt. 😊

La maîtresse