

# Corrigé


Lundi 23 mars

Fiche d'activités de lecture n°1


## Les lettres « au »

J'entends



1  Colorie le dessin si tu entends « au »




2  Coche la case quand tu entends « au »



perroquet ✓  
au  
ara ✗

Je vois





3  Entoure dans les mots les lettres au au Au Au

- Astronaute - épaule - dinosaure - mauve - fraude
- Laure saute au-dessus de l'autruche jaune.

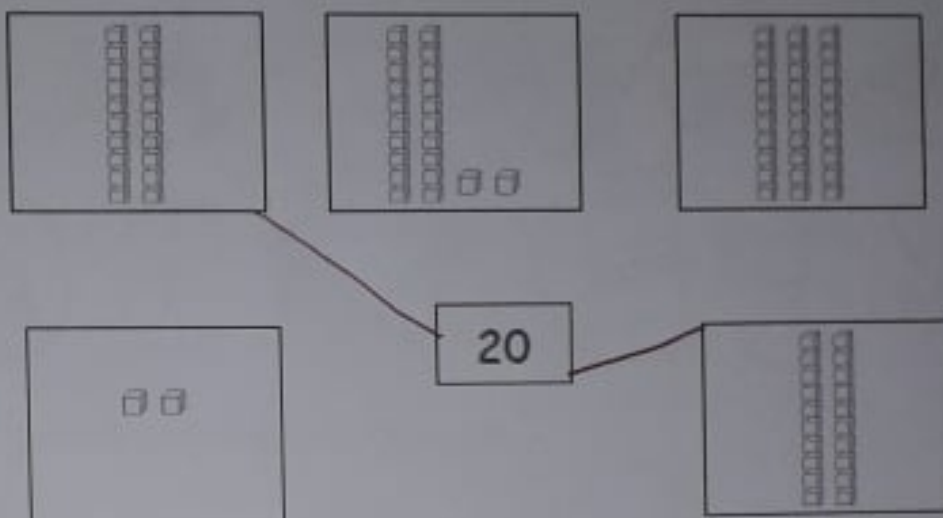
Recopie les mots dans la bonne colonne.

4 un cochon - des chaussures - une épaule - un crocodile - le vélo - pauvre

 au	<del> au</del>
des chaussures	un cochon
une épaule	un crocodile
pauvre	le vélo

## Le nombre 20

**1. Relie.**



**2. Complète les écritures additives du nombre 20.**

$20 + 0$	$19 + 1$	$18 + 2$	$17 + 3$
$0 + 20$	$1 + 19$	$2 + 18$	$3 + 17$
$16 + 4$	$15 + 5$	$14 + 6$	$13 + 7$
$4 + 16$	$5 + 15$	$6 + 14$	$7 + 13$
	$12 + 8$	$11 + 9$	$10 + 10$
	$8 + 12$	$9 + 11$	

**3. Ecris.**

20 20 20 20 20 20

vingt vingt vingt vingt

Date : .....

Prénom : .....


# Corrigé


2- Complète le tableau en associant les lettres des adultes et les numéros des petits.




	Adultes	Petits
Canards	A	6
Écureuils	D	4
Grenouilles	G	7
Sangliers	E	5
Faisans	B	2
Cerfs	F	1
Papillons	C	3

Les lettres « au »


J'écris 


5  Ecris les syllabes manquantes. ~~pe~~ ~~tau~~ ~~te~~ ~~sau~~

 une taupe.  elle saute.

 Ecris les syllabes manquantes. ~~dau~~ ~~lan~~ ~~de~~ ~~tru~~ ~~au~~

 un landau.  une autruche.


Je comprends 

6  Coche la case 😊 si la phrase est vraie et la case ☹️ si c'est faux.

• Hugo et Taoki sont ensemble.  😊 | ☹️

• Taoki dévale la pente lentement. 😊 |

• Il décolle en dessous de la bosse. 😊 |

7  Ecris une phrase pour décrire l'image avec les mots suivants:

décolle   tombe   sol

Exemple: Taoki décolle du sol et tombe.

\_\_\_\_\_



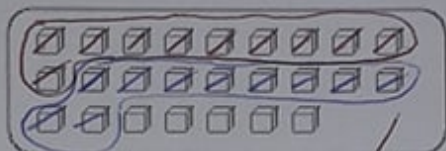
# Corrigé

Mardi 24 mars

Mathématiques : Fiche de travail 2

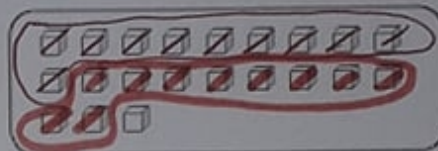
## La famille des 20

### 1. Groupe par dix puis compte.




d	u
2	5


2 paquets de 10  
et 5 cubes tout  
seul.



d	u
2	1



d	u
2	7



d	u
2	3

### 2. Je complète.

18	19	20	21	22	23	24	25	26	27	28	29
----	----	----	----	----	----	----	----	----	----	----	----

29	28	27	26	25	24	23	22	21	20
----	----	----	----	----	----	----	----	----	----

### 3. Calcule.

$$20 + 3 = 23$$

$$20 + 5 = 25$$

$$20 + 9 = 29$$

$$20 + \dots 1 \dots = 21$$

$$20 + \dots 4 \dots = 24$$

$$20 + \dots 7 \dots = 27$$

$$10 + 10 + 2 = 22$$

$$10 + 10 + 6 = 26$$

$$10 + 10 = 20$$

$$10 + 10 + \dots 8 \dots = 28$$

$$10 + 10 + \dots 3 \dots = 23$$

$$10 + 10 + \dots 5 \dots = 25$$

Date : .....

Prénom : .....

## Au sommet !

## J'entends

1 Coche la case quand tu entends **è**.

16

aiguille

aileron

## Je vois

2 Colorie tous les ai, ei, et, è ou é que tu vois dans ces mots.

vraiment – une chèvre – une aubaine – la peine – un objet – un jouet –  
un trèfle – un balai – pleine – la bête – du flair – un lièvre – un arrêt

3 Colorie les mots qui contiennent ai en bleu et ceux qui contiennent ei en rouge.

tapis	carie	veine	chaise
taie	ami	VERRUE	balcine
TREIZE	caisse	neige	mine

4 Barre l'intrus dans chaque ligne.

- lait – graine – aigle – ~~canari~~ – laine
- reine – peine – ~~rien~~ – veine – pleine
- chalet – ~~palme~~ – carnet – sommet – poulet

Les intrus sont ceux où il n'y a pas le son « è ».

di 26 mars 2020

Mathématiques : Fiche de travail n°3

La famille des 20

1. Ecris le nombre en chiffre.

vingt-deux : 22

vingt-huit : 28

vingt-quatre : 24

vingt : 20

vingt-sept : 27

vingt-cinq : 25

2. Ecris le nombre en lettres.

23 : vingt-trois

26 : vingt-six

21 : vingt et un

29 : vingt-neuf

On met un trait d'union entre chaque mot <sup>nombre</sup>.

3. Range ces nombres du plus petit au plus grand.

~~25~~ ~~19~~ ~~27~~ ~~20~~ ~~28~~ ~~21~~ ~~17~~ 10

10

17

19

20

21

25

27

28

4. Complète avec <, > ou = .

20 > 10

21 < 26

22 < 28

21 > 12

27 = 27

29 > 9

25 < 28

14 < 24

7 < 27

## J'écris

5 Écris les mots sous les dessins.

• **é** s'écrit ai




une aile



un balai

• **é** s'écrit et



des volets



un bonnet

• **é** s'écrit ei



la reine



une baleine

★ 6 Remets les mots dans l'ordre pour écrire une phrase.

madeleines - aime - fraîches - Claire - les

Ne pas oublier  
la majuscule et  
le point final !

Clair e aime les madeleines fraîches.

## Je comprends l'histoire de Taoki

7 Colorie de la même couleur les phrases de même sens.

Taoki rythme la marche.

La vue est étonnante.

Les pentes sont raides.

Tout le monde marche comme Taoki.

La vue est surprenante.

Il y a une douzaine de chamois.

Les chamois sont douze.

Les pentes montent énormément.



Vendredi 27 mars

Mathématiques : Fiche de travail n°4

La famille des 20

1. Dictée de nombres.

--	--	--	--	--	--	--	--	--	--

2. Place le signe qui convient : < ; > ; = .

20 < 22

13 < 23

12 < 21

24 > 14

26 < 28

29 > 19

15 < 16

28 > 17

3. Complète le tableau.

Nombre précédent	Nombre	Nombre suivant
22	23	24
24	25	26
19	20	21
27	28	29
25	26	27

4. Range du plus grand au plus petit.

~~28~~ - ~~19~~ - ~~18~~ - ~~21~~ - ~~20~~ - ~~15~~ - ~~29~~ - ~~17~~ - ~~12~~ - 24

29	28	24	21	20	19	18	17	15	12
----	----	----	----	----	----	----	----	----	----

5. Complète les bandes numériques.

17	18..	19	20..	21..	22	23..	24..
----	------	----	------	------	----	------	------

22	23..	24..	25..	26..	27	28..	29..
----	------	------	------	------	----	------	------