


Semaine 3, dictée de phrases n°2 : il s'agit d'une dictée audio. Clique sur le lien

<https://www.ortholud.com/dictées-present-infinitif-ou-participe-13.html>




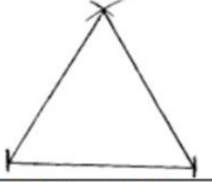



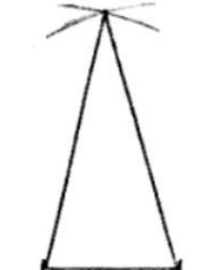






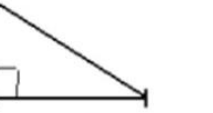
Si non tu peux demander à quelqu'un de te dicter les phrases de l'autre document ou recopie-les.

Semaine 3, énigme 2

La ribambelle

<p>Chacun des personnages de la ribambelle est d'une couleur différente.</p> <ul style="list-style-type: none"> - Le personnage blanc n'est ni à côté du bleu, ni à côté du rouge, ni à côté du gris. - Le personnage jaune n'est ni à côté du bleu, ni à côté du gris. - Le personnage bleu n'est pas à côté du rouge. - Le personnage gris est à droite du rouge. <p><i>A quel numéro correspond chaque couleur de personnage ?</i></p>	
--	--

Géométrie : les triangles Maintenant que tu sais reconnaître les différents triangles. Tu vas apprendre à les tracer. Trace les différents triangles en suivant chaque étape :

Un triangle équilatéral dont les côtés font 4 cm			
			
Je trace un trait de 4 cm	J'ouvre le compas de 4 cm, je trace un arc de cercle en mettant la pointe sur un des sommets	J'ouvre le compas de 4 cm, je trace un arc de cercle en mettant la pointe sur l'autre des sommets	Je relie sommets à l'endroit où les deux arcs de cercle se coupent
Un triangle isocèle dont le petit côté fait 4 cm et les deux autres 5 cm			
			
Je trace un trait de 4 cm	J'ouvre le compas de 5 cm, je trace un arc de cercle en mettant la pointe sur un des sommets	J'ouvre le compas de 5 cm, je trace un arc de cercle en mettant la pointe sur l'autre des sommets	Je relie sommets à l'endroit où les deux arcs de cercle se coupent
Un triangle quelconque dont les côtés font 6 cm, 3 cm et 5 cm			
			
Je trace un trait de 6 cm	J'ouvre le compas de 3 cm, je trace un arc de cercle en mettant la pointe sur un des sommets	J'ouvre le compas de 5 cm, je trace un arc de cercle en mettant la pointe sur l'autre des sommets	Je relie sommets à l'endroit où les deux arcs de cercle se coupent
Un triangle rectangle			
			
Je trace un trait de 4 cm	Je trace la perpendiculaire qui passe un des sommets, le trait fait 3 cm	Je relie les deux sommets restant	

Le passé composé -Bilan

Concentre-toi bien pour ces exercices -bilan. Fais une photo de tes exercices et envoie-les moi par mail ou par sms. La correction sera disponible le lundi 8 juin.

1 Souligne les phrases dont les verbes sont conjugués au passé composé.

- a. Vous étiez venus me voir tous les jours.
- b. Ce matin, je me suis réveillée très tôt.
- c. Les enfants ne s'ennuient jamais dans le jardin.
- d. Théo a partagé son goûter avec son ami.
- e. Hier soir, la porte du magasin est restée ouverte.
- f. Je me souvins du chemin que j'avais emprunté.
- g. Nous sommes revenus sur nos pas.
- h. Cette grotte est dangereuse.
- i. Ses grands yeux bleus me regardaient fixement.
- j. J'ai beaucoup progressé ce trimestre.

2 Conjugue ces verbes au passé composé.

Avoir	Être	Aller
je/j'.....	je/j'.....	je/j'.....
tu	tu	tu
il/elle/on	il/elle/on	il/elle/on
nous	nous	nous
vous	vous	vous
ils/elles	ils/elles	ils/elles

3 Conjugue les verbes donnés au passé composé.

- Nous (arriver) au stade.
- Jade (grandir) dans un petit village normand.
- Les vendeurs nous..... (garantir) la solidité du matériel.
- La semaine dernière, tu t'..... (promener) dans le jardin de tes grands parents.
- Ce matin, vous n'..... pas (concentrer).
- Tu (agir) sans faire attention !
- Vous (choisir) de ne plus causer de tort aux autres.

4 Réécris les phrases au passé composé.

- Les pompiers arrivent enfin.
.....
- Dans le hamac, Emma passait son temps à dormir.
.....
- Lors des dernières vacances, Mehdi nous racontait des histoires de fantômes.
.....
- Je rangerai toutes mes affaires dans ma chambre.
.....
- Sur son dessin, Louis représentait sa maison et sa famille.
.....

Anglais : the farm animals (Les animaux de la ferme)

Visionne ces vidéos :

<https://www.youtube.com/watch?v=IEGvJvCxnew>

<https://www.youtube.com/watch?v=EwIOkOibTgM>

Puis écris à côté de chaque animal son nom en anglais : horse -cow -chicken- cat – donkey -sheep- duck- pig -rooster

