

# 1 Mot à mot

★ Remets dans l'ordre les syllabes des mots correspondant aux dessins, comme dans l'exemple.



MA  
TO TE



TE  
PI RA

PE  
LI TU

SA  
LA DE

Entoure le nombre de bonnes réponses.  0  1 à 2  3

★★ Même exercice.



RI  
CA NA


CA NE  
VA RA

NA DE  
LI MO

CO MO  
LO TI VE

Entoure le nombre de bonnes réponses.  0 à 1  2 à 3  4

★★★ Utilise les syllabes pour fabriquer cinq mots différents.



.....

.....

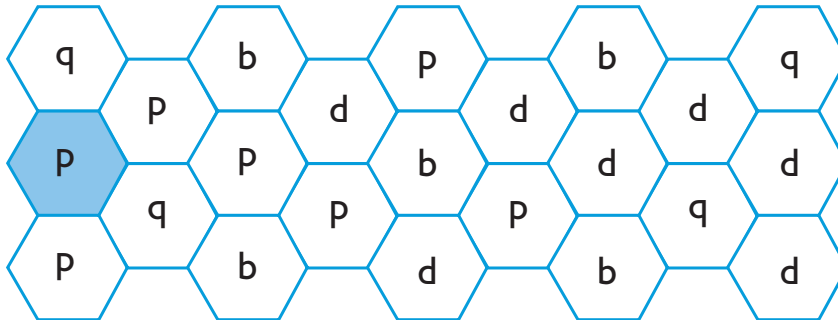
Entoure le nombre de bonnes réponses.  0 à 1  2 à 3  4 à 5

☞ Reporte tes résultats dans la grille de suivi.

## 2 Des lettres dans tous les sens !

★ Colorie les formes en suivant le code couleur, comme dans l'exemple.

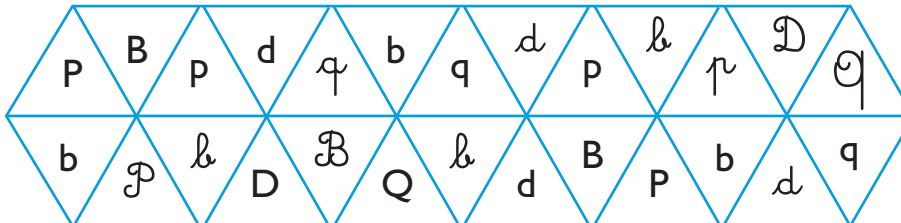
p : bleu  
q : vert  
b : rouge  
d : jaune



Entoure le nombre de bonnes réponses.

★★ Même exercice.

p : bleu  
q : vert  
b : rouge  
d : jaune



Entoure le nombre de bonnes réponses.

★★★ Entoure les lettres qui sont à la même place, comme dans l'exemple. Recopie-les ensuite dans l'ordre pour découvrir deux mots.

é	b	i	q
p	u	p	b
b	i	b	b
p	u	b	e

é	d	l	q
b	u	d	p
d	i	d	p
p	n	d	e

p	d	b	q
a	b	l	q
d	a	q	p
q	d	p	e

q	p	b	d
a	d	l	p
b	a	p	q
p	d	b	e

é.....


.....


Entoure le nombre de bonnes réponses.

☞ Reporte tes résultats dans la grille de suivi.

# 15 Les jumeaux de l'école


★ Relie le jumeau du mot en bleu au dessin à chaque fois que tu le vois, comme dans l'exemple.


bureau bureau buvard  
tableau  banc  
bureau beau  
ardoise bureau bouleau


crayon chiffon crayon craie  
crayon  carnet  
page crayon collection


Entoure le nombre de bonnes réponses.   

★★ Même exercice.

feutre feutre feuille  
feutrine  affreux  
feutre neutre  
fente feutre

gomme gnome donne  
gomme  gomme  
tonne gomme grogne




classe casse passé  
casse  classe  
classe brasse  
chasse classe

cahier cahier palier  
cahier  cahier  
catcher papier cahier

Entoure le nombre de bonnes réponses.   

★★★ Relie par deux les mots identiques.

AFFIAIRE      AFFRICHE      AFFICHE      ARNOIRE      EFFACEUR  
 AFFAIRE      AFFRICHE      FICHE      ARMOIRE      ARMIORE  
 AFFLICHE      AFFICHE      ARMOIRIE      EFFARCEUR  
 AFFAIRE      FARCEUR      ARMOIRE      EFFACEUR

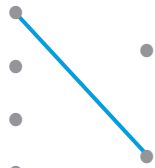
Entoure le nombre de bonnes réponses.   

☞ Reporte tes résultats dans la grille de suivi.

## 20 À chacun son étiquette

★ Relie chaque mot à l'étiquette qui convient, comme dans l'exemple.

une table  
une chemise  
un manteau  
un tabouret



VÊTEMENT

MEUBLE

- une veste
- un pantalon
- une armoire
- un canapé



Entoure le nombre de bonnes réponses.



★★ Même exercice.

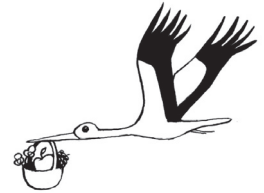
une poire  
une hirondelle  
un ananas  
du muguet

FLEUR

FRUIT

OISEAU

- un abricot
- une marguerite
- une cigogne
- une tulipe



Entoure le nombre de bonnes réponses.



★★★ Coche le mot en bleu qui convient pour compléter chaque liste.

◆ VAISSELLE un saladier – un verre – une tasse – un plat –

- un four
- un gratin
- un bol

◆ INSECTE un moustique – une abeille – une guêpe –

- un pigeon
- un escargot
- une fourmi

◆ COULEUR orange – lilas – rose – vert – violet –

- marron
- pomme
- jeune

◆ MÉTIER l'infirmière – l'épicière – la bijoutière – la fermière –

- la barrière
- la libraire
- l'agrafeuse

Entoure le nombre de bonnes réponses.



👁️ Reporte tes résultats dans la grille de suivi.

## 26 La phrase et le dessin (1)

★ Coche la phrase qui correspond au dessin.



- Martin dessine.
- Martin écrit.
- Martin mange.



- Lily travaille.
- Lily joue.
- Lily se lave.



- Lola court.
- Lola tombe.
- Lola saute.



- Sam crie.
- Sam rit.
- Sam pleure.

Entoure le nombre de bonnes réponses.



★★ Même exercice.



- Chloé a peur.
- Chloé a froid.
- Chloé a faim.



- Paul s'ennuie.
- Paul s'amuse.
- Paul s'inquiète.



- Théo a chaud.
- Théo a mal.
- Théo a soif.



- Zoé est méchante.
- Zoé est gentille.
- Zoé est sage.

Entoure le nombre de bonnes réponses.



★★★ Barre les phrases qui ne correspondent pas au dessin.

- ◆ Un singe se balance.
- ◆ L'éléphant se baigne.
- ◆ La maitresse est fâchée.
- ◆ Le lion se repose.
- ◆ Les enfants sont déçus.
- ◆ Le gardien se sauve.
- ◆ Un oiseau s'envole.



Entoure le nombre de bonnes réponses.




👉 Reporte tes résultats dans la grille de suivi.

## 27 Le labyrinthe des phrases

★ Relie les mots du labyrinthe pour former une phrase correspondant au dessin.

Le point t'indique quel est le dernier mot de la phrase.

Caroline	devant	télévision	animé.
et	sa	comme	dessin
son	frère	regardent	un
canapé	fait	dehors	quand




Entoure le nombre de bonnes réponses.



★★ Même exercice.

vite	pousse	Morgan	porte	dans
avec	jardin.	court	après	les
couloir	le	regarde	son	chien
ma	dans	chat	petit	loin



Entoure le nombre de bonnes réponses.



★★★ Colorie les cases de la couleur indiquée pour former deux phrases. Attention, il y a des cases intruses !

		s'assoit	pendant	la fleur.
n° 1 (bleu)	Un papillon	rampe	au-dessus	les flaques.
n° 2 (jaune)	Une vipère	court	pour	du rosier.
		vole	entre	son jardin.

Entoure le nombre de bonnes réponses.




☞ Reporte tes résultats dans la grille de suivi.

# 31 Suis la consigne !

★ Complète le dessin en suivant les consignes.

- ◆ Colorie en bleu le pull de la fille.
- ◆ Dessine les lunettes du garçon.
- ◆ Dessine le soleil et deux nuages.
- ◆ Écris le mot STOP sur le panneau.



Entoure le nombre de bonnes réponses.



★★ Barre les consignes qui n'ont pas été respectées sur le dessin.


- ◆ Décore le ballon avec des étoiles.
- ◆ Dessine le cartable du garçon à lunettes.
- ◆ Dessine un troisième arbre.
- ◆ Complète le nom de l'école.
- ◆ Ajoute une fenêtre et la porte.
- ◆ Termine le dessin du banc.



Entoure le nombre de bonnes réponses.



★★★ Écris le numéro qui convient pour chaque consigne.  
Aide-toi du dessin. Attention, il y a deux consignes de trop !



- n°... Saute par-dessus le banc.
- n°... Passe sous le matelas.
- n°... Saute dans les cerceaux.
- n°... Marche en équilibre sur le banc.
- n°... Range le banc.
- n°... Passe par-dessus le matelas.
- n°... Rampe entre les cerceaux.

Entoure le nombre de bonnes réponses.



⇒ Reporte tes résultats dans la grille de suivi.




## 40 Une histoire, des images

★ Coche le dessin qui correspond à l'histoire.



Avec des clous et des planches, Martin a construit une cabane dans un arbre. Pendant la nuit, le vent a soufflé très fort. Le lendemain matin, Martin découvre sa cabane détruite. Quelle tristesse !



Entoure le nombre de bonnes réponses.



★★ Même exercice.



Tout était prêt pour Carnaval, Sonia avait posé son costume de fée sur une chaise. Mais elle a oublié de fermer la fenêtre et un orage a éclaté. Maintenant, sa robe est trempée, sa baguette magique est devenue molle comme du chewing-gum, son chapeau s'est envolé et elle ne peut plus le rattraper.



Entoure le nombre de bonnes réponses.



★★★ Entoure le mot en bleu qui convient pour compléter l'histoire. Aide-toi des deux dessins et de leur légende.



Le prince avant le combat

Prince Étourneau est un drôle d'étourdi ! Il a perdu deux fleurs / plumes de son chapeau, mais il ne sait plus où. Son épée est tordue / cassée mais il ne sait plus pourquoi. Il a sali / déchiré son pantalon, mais il ne sait plus comment. Par contre, Prince Étourneau est courageux ! Il a combattu un dragon / lion et il a réussi à le tuer avec son épaule / épée tordue. Dans le combat, il a perdu deux dents, il s'est griffé la joue / main et il a déchiré le bas de son gilet / pantalon fleuri !



Le prince après le combat

Entoure le nombre de bonnes réponses.




⇒ Reporte tes résultats dans la grille de suivi.



## 41 Qui est là ?

★ Lis le texte puis relie chaque personnage du dessin à son prénom.

Les filles du CE1 ont participé à la course de l'école. C'est Seda qui a gagné. Kim est arrivée juste après elle. Elle était fière parce qu'elle a battu Lou, la plus grande de la classe : Lou a de grandes jambes, mais Kim court plus vite qu'elle ! Élise, la cousine de Seda, est venue les applaudir.




Seda Kim Élise Lou

Entoure le nombre de bonnes réponses.



★★ Même exercice.

Marc a photographié ses copains. Sur la photo, Raphaël crâne un peu, avec sa médaille. Il s'est placé entre Lola et Inès. Lola fait la tête car, derrière elle, Manu se moque de son bonnet. On reconnaît mal Mona, elle a tourné la tête au moment de la photo !



Mona Lola Raphaël

Entoure le nombre de bonnes réponses.



★★★ Lis le texte puis entoure les prénoms en bleu qui conviennent.

Pour son anniversaire, Pierre avait invité Akim ; hélas, il avait la grippe et il a dû rester au lit ! Margot, par contre, n'était pas invitée, mais elle est venue quand même. Elle a dit : « Puisqu'Aglaë vient, je viens aussi ! » Pierre a trouvé qu'elle exagérait ! Léo n'était pas là, il était puni. Kilian aurait mieux fait de ne pas venir : il a boudé pendant le gouter car il n'était pas assis à côté de Pierre ! Fanny a fait le clown et ils ont beaucoup ri.

À l'anniversaire de Pierre, il y avait : Margot – Léo – Aglaë – Fanny – Kilian – Akim

Entoure le nombre de bonnes réponses.



⇒ Reporte tes résultats dans la grille de suivi.