

Semaine 4, énigme 3

Complète le carré magique : en additionnant les lignes, les colonnes ou les diagonales, tu dois retrouver le même résultat.

	12	1	
13	3		8
11	5	16	2
4			

Conjugaison :

L'évaluation de conjugaison est à faire en ligne :


<https://www.askabox.fr/repondre.php?s=276664&r=SPmtbputWYGG>

N'oubliez pas de bien écrire votre **prénom**, vos réponses, puis, une fois le questionnaire terminé, **d'enregistrer vos réponses**.

Anglais

Do you remember the vocabulary of the house ? (Te souviens-tu du vocabulaire de la maison?)

Match each picture with the correct word. (Relie chaque image à son mot).



a)

b

c

d

e

1

2

3

4

5

window

house

roof

garage

garden

b)




f



g



h



i

7

bathroom

8

bedroom

9

livingroom

10

kitchen

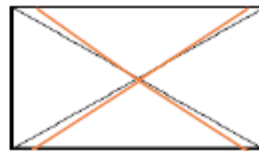
Arts visuels: l'aquarium

Tu vas apprendre à dessiner un aquarium en perspective, c'est-à-dire qu'on verra de la profondeur (l'éloignement) dans ton dessin...

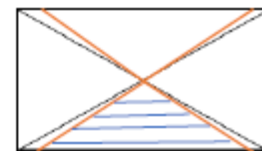
Étapes de réalisation :



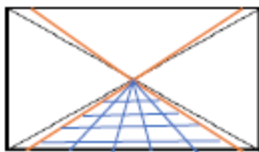
1 Tracer les diagonales de la feuille de canson.



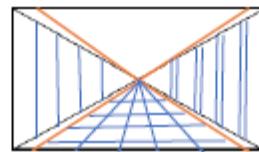
2 En partant de l'intersection, tracer 4 segments longeant les diagonales en vous décalant d'environ 1 cm.



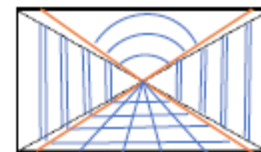
3 Tracer des lignes parallèles dans le triangle du bas.



4 En partant de l'intersection tracer plusieurs segments jusqu'à atteindre le bas de la feuille.



5 Sur chaque côté, tracer 4 à 5 segments parallèles (à gauche) Les doubler en les espaçant d'environ 0.5cm (comme à droite).



6 Dans le triangle supérieur, tracer des arcs-de-cercle.

7. Colorier en damier le triangle du bas.
8. Dessiner dans les 3 espaces restants des poissons, étoiles de mer, requins, plongeur, ...
9. Colorier.
10. Repasser sur les lignes tracées avec un feutre noir.



<http://www.onceuponanartroom.com>