



Lundi 20 avril 2020



Rituel

- Fiche « rituel »



Lecture

- Son [oin]



Écriture

- Exercices



Mathématiques

- Révisions



Poésie

- Les 12 mois de l'année




Défi du jour

Quel temps fait-il ? Quel jour sommes nous ?						
lundi	1	2	3	4	janvier	février
mardi	5	6	7	8	mars	avril
mercredi	10	11	12	13	mai	juin
jeudi	14	15	16	17	juillet	août
vendredi	18	19	20	21	septembre	octobre
samedi	22	23	24	25	novembre	
dimanche	26	27	28	29	décembre	
	30	31				

- **Hier**, nous étions.....
- **Aujourd'hui**, nous sommes.....
- **Demain**, nous serons.....

Écris la date dans ton cahier du jour.

1. Observe. Nomme ces lettres puis dis le son qu'elles font.

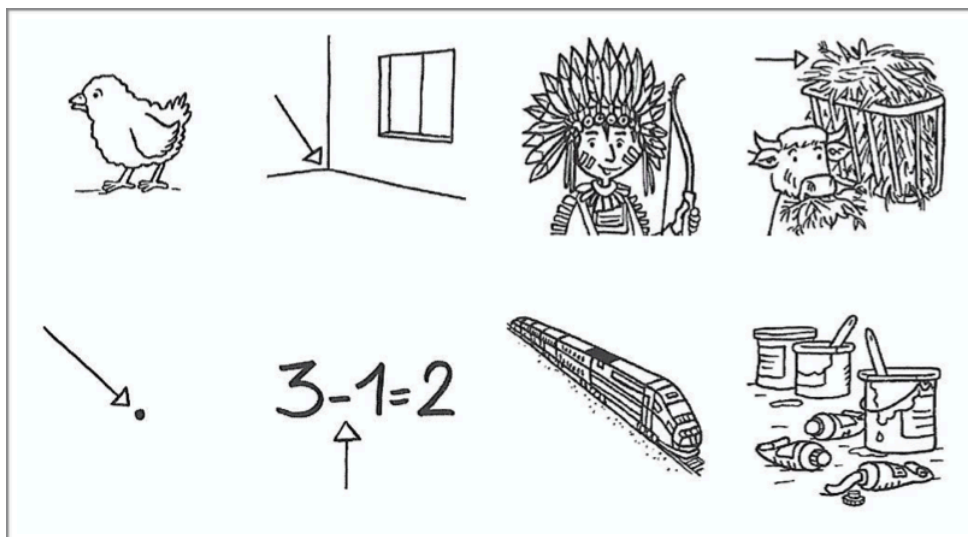


2. Regarde bien cette vidéo   

<https://lesfondamentaux.reseau-canope.fr/discipline/langue-francaise/lecture/correspondance-sonsemi-voyelle/decouvrir-le-son-w603771-et-sa-graphie.html>

Cliquer sur le lien


### 3. Nomme les images et dis si tu entends le son [ oin ]



Aide images : poussin - coin - indien - foi - point - moins - train - peinture

Toute la page est à faire à l'oral ! Ne pas imprimer.

### 4. Frappe les syllabes pour chaque image. Dis dans quelle(s) syllabe(s) tu entends le son [ oin ]



Aide images : pointu - témoin - pointillé - peinture - shampoing -



## 5. Dictée (cahier du jour)

- syllabes : « moin - coin - poin - loin - foin »
- mots : « un groin - la peinture - lointain »

## 6. Lis les syllabes suivantes le plus vite possible. Entraîne-toi plusieurs fois pour améliorer ton temps.

jou	ge	join	jé	gin	joi	qui
coi	kan	coin	quan	cli	foin	fou
fin	fen	phan	loin	frè	bai	boin
non	poin	loin	voi	moin	troi	rain

Indique combien de temps tu as pris 


## 7. Lis les mots suivants le plus vite possible. Entraîne-toi plusieurs fois pour améliorer ton temps.

				ion	oi
le foin	le soin	le pingouin	rejoindre	un lion	la joie
le coin	le groin	un témoin	le poing	l'avion	la voix
la pointe	un joint	c'est loin	la peinture	le pion	trois

Indique combien de temps tu as pris 



lettres.





## 1. Rituels :

- Récite les nombres jusqu'à **99**. Compte à l'envers.
- À l'aide du tableau des nombres, compte de 2 en 2 à partir de **16**. Puis compte de 5 en 5 à partir de **20**. Fais les petits bonds avec ton doigt.

0	1	2	3	4	5	6	7	8	9
10	11	12	13	14	15	16	17	18	19
20	21	22	23	24	25	26	27	28	29
30	31	32	33	34	35	36	37	38	39
40	41	42	43	44	45	46	47	48	49
50	51	52	53	54	55	56	57	58	59
60	61	62	63	64	65	66	67	68	69
70	71	72	73	74	75	76	77	78	79
80	81	82	83	84	85	86	87	88	89
90	91	92	93	94	95	96	97	98	99

Exercice à faire à l'oral !  
Ne pas imprimer !

- Écris le titre « maths » dans ton cahier du jour. Demande à tes parents de te dicter des nombres (de 0 à 69) et écris-les en chiffres.
- Tous les jours, choisis un nombre et complète la fiche du nombre comme le modèle. (voir fiche du jeudi 9 avril 2020)


**Complète ou dessine:**

en lettres.

d et  u

+ 1 =

- 1 =


dessine 

Décomposition de 10

dessine

0	1	2	3	4	5	6	7	8	9
10	11	12	13	14	15	16	17	18	19
20	21	22	23	24	25	26	27	28	29
30	31	32	33	34	35	36	37	38	39
40	41	42	43	44	45	46	47	48	49
50	51	52	53	54	55	56	57	58	59
60	61	62	63	64	65	66	67	68	69
70	71	72	73	74	75	76	77	78	79
80	81	82	83	84	85	86	87	88	89
90	91	92	93	94	95	96	97	98	99

0 10 20 30 40 50 60 70 80 90 100



Prends une photo  
de cet exercice et  
envoie à la  
maitresse !

### 3. Comparer les nombres de 0 à 59 : utiliser les signes < et >

correction du vendredi 17/04/2014

Entoure le nombre le plus grand.

56 24 35 47 78 54 85 79  
 65 56 70 69 90 70 9 21  
 58 38 48 27 35 39 36 63 35

Écris le signe < ou >.

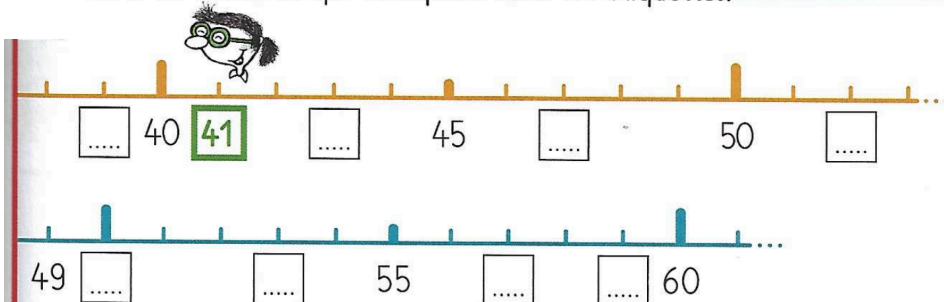
3 < 6 58 < 60 76 < 80  
 5 > 1 84 > 48 62 > 61  
 23 < 25 90 > 9 70 < 80  
 78 < 80 61 > 59 58 > 48

Écris le nombre qui vient juste avant et le nombre qui vient juste après.

44 45 46 51 56  
 58 40 43  
 41 39 50

Tu peux recopier sur ton cahier !

Écris les nombres qui manquent dans les étiquettes.



Range les nombres du plus petit au plus grand.

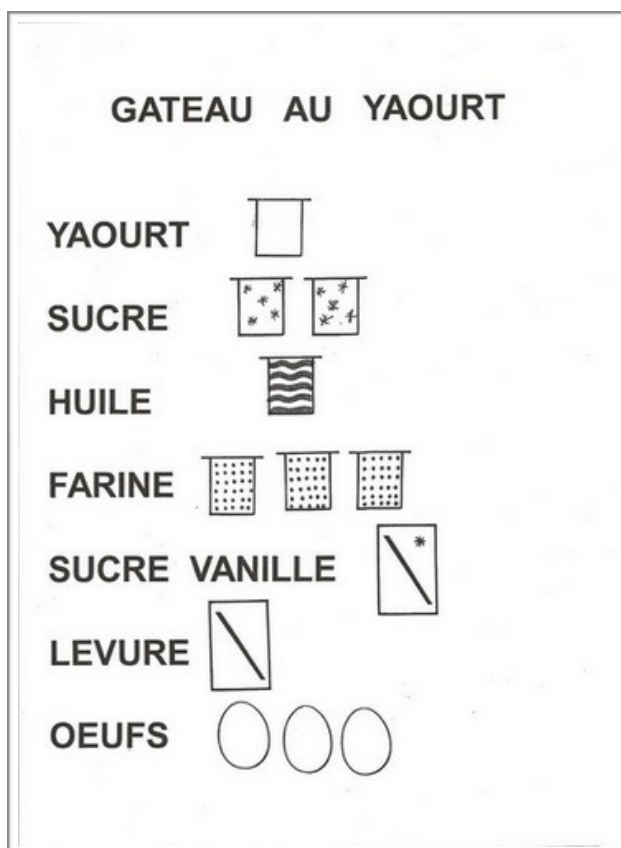
5 7 3 28 41 34 52 36 45  
 3 < 5 < 7 ..... < ..... < .....  
 48 54 42 48 27 51 38 49 46 51 38  
 ..... < ..... < ..... ..... < ..... < ..... < .....



Prends une photo de ces exercices et envoie à la maitresse !

#### 4. Les doubles

Voici la recette pour faire 1 gâteau au yaourt.



Je dois en faire 2 : 1 pour mamie et 1 pour tonton. Calcule la quantité d'ingrédients dont j'ai besoin.  
Tu peux faire un dessin pour expliquer.



Prends une photo  
de cet exercice et  
envoie à la  
maitresse !

## 5. Problèmes :

### correction des problèmes du vendredi 17/04/2020

#### Mon problème du jour -23-



Zoé a **26 sucettes**.

Arthur en a **13 de plus** que Zoé.

Combien Arthur a-t-il de sucettes ?



Je cherche



Je calcule

$$26 + 13 = 39$$

Je réponds

Arthur a **39 sucettes**.



Pour les calculs avec les grands nombres, dessine avec les dizaines et les unités !

#### Mon problème du jour -24-



Zoé a **32 sucettes**.

Arthur en a **25 de plus** que Zoé.

Combien Arthur a-t-il de sucettes ?



Je cherche



Je calcule

$$32 + 25 = 57$$

Je réponds

Arthur a **57 sucettes**.



#### Mon problème du jour -25-



Zoé a **18 cartes**.

Elle en donne la **moitié** à Arthur.

Combien de cartes Zoé donne-t-elle à Arthur ?



Je cherche

Je calcule

Je réponds

Zoé.....



#### Mon problème du jour -26-



Arthur et Zoé font une collection de cartes.

Arthur a **42 cartes** et Zoé en a **17**.

Combien de cartes ont-ils à eux deux ?



Je cherche

Je calcule

Je réponds

Arthur et Zoé .....







Apprends la dernière partie jusqu'à « Décembre, j'accroche des guirlandes »

## Les 12 mois de l'année



Janvier, c'est le premier mois de l'année.

Février, on va au bal masqué.



Mars, le soleil nous fait des farces.

Avril, les oiseaux sont sur les fils.



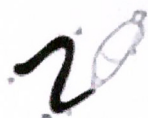
Mai, nous offrons du muguet.

Juin, au revoir tous les copains.



Juillet, je retrouve tous mes jouets.

Août, viens jouer avec nous.



Septembre, mon stylo est rempli d'encre.

Octobre, les arbres n'ont plus de robe.



Novembre, il fait froid, je tremble.

Décembre, j'accroche des guirlandes.



### Lexique

- farce = blague
- muguet = petite fleur blanche que l'on offre le 1er mai



Ou un autre  
dessert au  
chocolat !



**Défi :** Faire une mousse au chocolat.

## MOUSSE AU CHOCOLAT



150g de chocolat noir  
pâtissier

### INGRÉDIENTS



4 œufs



30g de sucre vanillé

### PRÉPARATION



Séparer le blanc des  
jaunes.



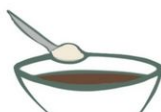
Faire fondre le chocolat  
au bain-marie.



Hors du feu, ajouter les  
jaunes et le sucre vanillé.



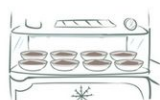
Battre les blancs en neige.



Et les ajouter délicatement  
au chocolat avec une spatule.



Verser le mélange dans des  
verrines ou dans des bols.



Mettre au frais 1 heure  
minimum.



Bonne dégustation !



Prends une photo  
et envoie à la  
maitresse !