



Vendredi 10 avril 2020



Rituel

- Fiche « rituel »



Lecture

- Son [ain/ein]



Ecriture

- Exercices



Mathématiques

- Révisions



Lecture-compréhension

- Sami et Julie cherchent des oeufs

| Quel temps fait-il ? Quel jour sommes nous ? | | | | | | |  | |
|--|----|----|----|-----|-----------|---------|---|---|
| lundi | 1 | 2 | 3 | 4 | janvier | février | 2019 |  |
| mardi | 5 | 6 | 7 | 8 9 | mars | avril | | 2020 |
| mercredi | 10 | 11 | 12 | 13 | mai | juin | 2021 | |
| jeudi | 14 | 15 | 16 | 17 | juillet | août | | 2022 |
| vendredi | 18 | 19 | 20 | 21 | septembre | octobre | 2023 | |
| samedi | 22 | 23 | 24 | 25 | novembre | | | 2024 |
| dimanche | 26 | 27 | 28 | 29 | décembre | | | |
| | 30 | 31 | | | | | | |

- **Hier**, nous étions.....
- **Aujourd'hui**, nous sommes.....
- **Demain**, nous serons.....

Écris la date dans ton cahier du jour.

1. Quelles lettres avons-nous vu hier ? Quels bruits font-elles ?

2. Entraîne-toi !

https://www.clicmaclasse.fr/activites/sons/in/son_in_ex01.html

Cliquer sur le lien !

3. Dictée (cahier du jour)

- phrases : « Je mange du pain.

Il a de la peinture sur la main. »

Dictez la phrase à votre enfant. Il doit essayer d'écrire les sons sans regarder. Puis corrigez avec lui en lui expliquant ses erreurs

Regarde bien l'image de ton groupe pour savoir où tu dois t'arrêter !

4. Lis.

Le petit lutin joue du tambourin avec son copain.

Avec de la peinture jaune, tu as peint l'empreinte de ta main gauche.



Sur le chemin de l'école, j'ai trouvé un poussin, un dindon et un poulain. Avec mon copain. nous allons les porter dans le grand jardin de mon parrain.



Pas maintenant dit maman, tu iras demain.

Impossible de fermer ma ceinture, je pense que je suis trop gros ! J'ai mis trop de Nutella sur mon pain !



Écris le titre « écriture » dans ton cahier du jour. Recopie les mots et la phrase ! N'imprime pas la feuille !



Recopie les mots.

train

plein



Recopie la phrase.

L'écrivain et le peintre sont des artistes.



Complète chaque mot avec la bonne syllabe.

pein

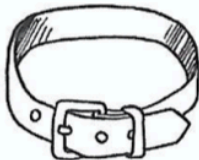
cein

pain

cain

main

(2 fois)



_____ ture

co_____

améri_____



ro_____

_____ ture

lende_____



Prends une photo de ces exercices et envoie à la maitresse !



1. Rituels :

- Récite les nombres jusqu'à 69. Compte à l'envers.
- À l'aide du tableau des nombres, compte de 2 en 2 à partir de 0. Puis compte de 5 en 5 à partir de 0. Fais les petits bonds avec ton doigt.

| | | | | | | | | | |
|----|----|----|----|----|----|----|----|----|----|
| 0 | 1 | 2 | 3 | 4 | 5 | 6 | 7 | 8 | 9 |
| 10 | 11 | 12 | 13 | 14 | 15 | 16 | 17 | 18 | 19 |
| 20 | 21 | 22 | 23 | 24 | 25 | 26 | 27 | 28 | 29 |
| 30 | 31 | 32 | 33 | 34 | 35 | 36 | 37 | 38 | 39 |
| 40 | 41 | 42 | 43 | 44 | 45 | 46 | 47 | 48 | 49 |
| 50 | 51 | 52 | 53 | 54 | 55 | 56 | 57 | 58 | 59 |
| 60 | 61 | 62 | 63 | 64 | 65 | 66 | 67 | 68 | 69 |
| 70 | 71 | 72 | 73 | 74 | 75 | 76 | 77 | 78 | 79 |
| 80 | 81 | 82 | 83 | 84 | 85 | 86 | 87 | 88 | 89 |
| 90 | 91 | 92 | 93 | 94 | 95 | 96 | 97 | 98 | 99 |

Exercice à faire à l'oral !
Ne pas imprimer !

- Écris le titre « maths » dans ton cahier du jour. Demande à tes parents de te dicter des nombres (de 0 à 69) et écris-les en chiffres.
- Tous les jours, choisis un nombre et complète la fiche du nombre comme le modèle. (voir fiche du jeudi 9 avril 2020)

Complète ou dessine:

en lettres.

_____ d et _____ u

+ 1 = _____

- 1 = _____

dessine

Décomposition de 10

dessine

| | | | | | | | | | |
|----|----|----|----|----|----|----|----|----|----|
| 0 | 1 | 2 | 3 | 4 | 5 | 6 | 7 | 8 | 9 |
| 10 | 11 | 12 | 13 | 14 | 15 | 16 | 17 | 18 | 19 |
| 20 | 21 | 22 | 23 | 24 | 25 | 26 | 27 | 28 | 29 |
| 30 | 31 | 32 | 33 | 34 | 35 | 36 | 37 | 38 | 39 |
| 40 | 41 | 42 | 43 | 44 | 45 | 46 | 47 | 48 | 49 |
| 50 | 51 | 52 | 53 | 54 | 55 | 56 | 57 | 58 | 59 |
| 60 | 61 | 62 | 63 | 64 | 65 | 66 | 67 | 68 | 69 |
| 70 | 71 | 72 | 73 | 74 | 75 | 76 | 77 | 78 | 79 |
| 80 | 81 | 82 | 83 | 84 | 85 | 86 | 87 | 88 | 89 |
| 90 | 91 | 92 | 93 | 94 | 95 | 96 | 97 | 98 | 99 |

0 10 20 30 40 50 60 70 80 90 100

3. Comparer les nombres de 0 à 39 : utiliser les signes < et >

correction de jeudi 09/04/2020

Entoure le nombre le plus grand.

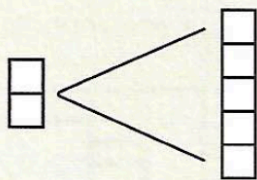
Pour vérifier si tu as bien compris, regarde cette vidéo :

<https://lesfondamentaux.reseau-canope.fr/discipline/mathematiques/nombres/comparaison-de-nombres-de-0-a-99/comparer-deux-nombres-a-deux-chiffres.html>

Tu connais les signes + (plus) - (moins) et = (égal).

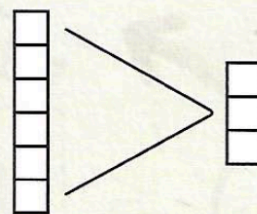
Tu vas apprendre à utiliser 2 nouveaux signes.

✓ J'utilise les signes < et >.



$$2 < 5$$

2 est plus petit que 5.



$$6 > 3$$

6 est plus grand que 3.

$$19 < 32$$

19 est plus petit que 32.

$$38 > 34$$

38 est plus grand que 34.

Regarde bien cette vidéo et cette petite image pour ne pas te tromper de sens.

<https://www.youtube.com/watch?v=gzCmXKRTDBM>



Écris le signe < ou >.

2 < 6

38 30

30+1 30+4

5 > 3

35 37

30+2 20+8

16 20

29 31

5+30 6+30

27 29

36 32

30+9 30+8

Recopie les nombres
sur ton cahier et écris
le signe plus petit ou
plus grand



Prends une photo
de cet exercice et
envoie à la
maitresse !

4. Problèmes :

correction des problèmes du jeudi 09/04/2020

Mon problème du jour -15-



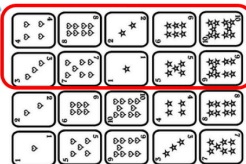
Zoé a **20 cartes**.

Elle en donne **la moitié** à Arthur.

Combien de cartes Zoé donne-t-elle à Arthur ?



Je cherche



Je calcule

$$10 + 10 = 20$$

$$20 - 10 = 10$$

Je réponds

Zoé donne **10** cartes à Arthur.



Mon problème du jour -16-



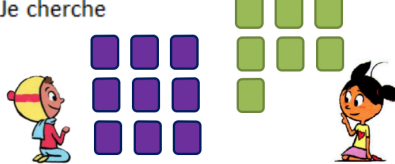
Arthur et Zoé font une collection de cartes.

Arthur a **9 cartes**, et Zoé en a **7**.

Combien de cartes ont-ils à eux deux ?



Je cherche



Je calcule

$$9 + 7 = 16$$

Je réponds

A eux deux, Arthur et Zoé ont **16** cartes.



Mon problème du jour -17-



Zoé a **14 sucettes**.

Arthur en a **4 de plus** que Zoé.

Combien Arthur a-t-il de sucettes ?



Je cherche

Je calcule

Je réponds

Arthur a sucettes.



Mon problème du jour -18-



Arthur a **9 billes**.

Après avoir joué avec Zoé, il ne lui reste plus que **3 billes**.

Combien de billes Arthur a-t-il perdu ?



Je cherche

Je calcule

Je réponds

Arthur a perdu billes.



Tu n'es pas obligé de tout lire tout seul. Tes parents peuvent lire une partie et tu peux lire quelques passages. L'important est de comprendre l'histoire.



Sami et Julie cherchent les œufs

de Emmanuelle Massonau

1

- Admirez mon œuf ! Ou plutôt mon oeuvre ! dit Julie.
- Tu veux dire notre oeuvre ! s'indigne Sami.



2

- Zut, cet œuf n'est pas dur ! s'écrie Sami.
- Oups, j'ai dû oublier de le cuire... dit Mamie.
- Hi, hi, hi : magnifique, se moque Julie.



3

- Qui m'accompagne à la gare chercher Emma ? demande Maman.
- Moi ! Moi !



4

- Une heure plus tard.
- Hourra, les cloches sont passées ! s'écrie Sami.
 - Regardez, il y a des œufs en chocolat partout ! renchérit Julie.
 - Je ne les vois pas... se désole Emma.



5

- Voilà un panier pour chacun de vous ! dit Papi.
- Bonne chasse, mes petits chéris ! dit Mamie.



6

- Non, non, Tobi, pas de sucreries pour les toutous, dit Papa.
- Quel flair ! Merci mon Tobi chéri ! s'écrie Sami.



7

- T'as pas le droit, Papi, c'est de la triche ! s'énerve Julie.
- Les papis ont tous les droits... répond Papi. Surtout celui de dévorer ce délicieux poisson.



8

- Cherche plus, Emma, tu brûles !
- Bravo ! la félicite Mamie.
- Ne mange pas tout tout de suite ! rit Sami.





9


- Julie ! Tu **pourrais nous en laisser** ! râle Sami.

- Je **vous laisse les lapins**, c'est plutôt **super gentil** !
répond Julie.

10

- **Lapins ? Où ça des lapins ?** Je ne vois pas de **lapins** !
Petits, petits ... **venez par ici** ... **chuchote** Sami.

- Ah, j'ai **senti une goutte** ... **s'étonne** Mamie



11

- **Tous à l'abri** ! crie Sami.

- **Tobi ! Rentre tout de suite** ! hurle Papa.



12

- **Sacrée giboulée** ! dit Papi. **Heureusement** : **les œufs et les friandises sont** à l'abri !





Sami et Julie cherchent des œufs

Demande à tes
parents de lire les
questions. Réponds
oralement.

<https://rallye-lecture.fr/roman-sami-et-julie-sami-et-julie-cherchent-les-oeufs/>

1/ Pourquoi l'œuf que décore Sami se casse-t-il ?

- ☐ Parce que Mamie ne l'a pas cuit ?
- ☐ Parce que Sami l'a fait tomber
- ☐ Parce que Sami appuie trop fort avec son pinceau



2/ Comment Emma est-elle venue chez Mamie et Papi ?

- ☐ En train
- ☐ En voiture
- ☐ En train et en voiture



3/ Qui aide Sami à trouver des œufs ?

- ☐ Mamie
- ☐ Tobie
- ☐ Julie

4/ Qui mange les chocolats au lieu de continuer à les chercher ?

- ☐ Emma
- ☐ Julie
- ☐ Sami

5/ Pourquoi sont-ils obligés de rentrer en courant ?

- ☐ A cause du vent
- ☐ A cause de Tobie
- ☐ A cause de la pluie

