


FICHES D'AUTONOMIE MATHÉMATIQUES

Respecte la présentation de ton travail. Sur ton cahier ou sur une feuille, tu écris la date à 2 carreaux. Vas à la ligne, écris le titre de la fiche à 4 carreaux. Ecris la consigne au début de la ligne. Et enfin tu repasses à la ligne pour écrire tes résultats. (Respecter l'amplitude des lettres et les interlignes).

De 60 à 100


Je complète le dessin en écrivant les nombres qui manquent.




À continuer

Je complète les suites.


①



②



③



④




Date

À compléter

Je trouve la règle puis je complète.


①



②



③



④



Date

La consigne de gare


Je complète le dessin en écrivant les nombres qui manquent.



Date

Les montgolfières

1 Je trouve la règle puis je complète les montgolfières.



2 J'écris le plus petit nombre que je vois dans les montgolfières :

3 J'écris le plus grand nombre que je vois dans les montgolfières :