

Semaine 1

Lecture : groupe 1-groupe2 : Lire dans GAFI Lectures pages 10-11. Faire fiche ci-dessous

Un animal extraordinaire

Voir manuel p. 10-11

1 Entoure le mot du texte dans chaque paire.

cirque – crique

tige – tigre

chapeau – chapiteau

grosse – grasse

place – plaque

glace – classe

2 Dans chaque liste, barre l'intrus.

Ils travaillent dans un cirque :

le clown – l'acrobate – le dompteur – le trapéziste – le boulanger

Ces animaux ont quatre pattes :

les éléphants – les chamelles – les tigresses – les baleines – les lionnes

3 Qui est-ce ? Colorie la bonne étiquette.

Cet animal a la fourrure, les dents, les griffes et les oreilles

d'un tigre, mais ce n'est pas un tigre.

C'est un lion.

C'est une tigresse.

Il est entré sous le chapiteau

avec Arthur.

C'est l'homme qui crie fort.

C'est son père.

4 Voici deux phrases. Trouve et copie les phrases du texte qui veulent dire presque la même chose.

Des ouvriers construisent une grande tente.

.....

Venez regarder une bête fabuleuse.

.....

5 En imitant l'homme qui crie fort, décris une louve. Aide-toi des mots de la liste : museau – oreilles – loup – crocs – queue – yeux – fourrure – griffes.

Venez voir un animal extraordinaire. C'est un, mais ce n'est pas un

Il a, mais ce n'est pas un

Il a, mais ce n'est pas un

Il a, mais ce n'est pas un

.....

Le nom : groupe1-groupe2-groupe3 : Faire fiche ci-dessous



Le nom

nomme

1/ Classer ces noms dans la bonne colonne.

Paris - la fleur - une libellule - Mortine - une chemise - Mickey
un arbre - Tintin - une étoile - Europe - la salade - un enfant

noms communs

.....
.....
.....
.....
.....
.....

noms propres

.....
.....
.....
.....
.....
.....

2/ Colorie les noms en bleu.

Le meunier blanchit la patte du loup.

Les chevreux se cachent dans la maison.

Le boulanger vend du pain.

Ma maman chèvre va chercher de la nourriture.

Groupe 3












Lire dans *J'apprends à lire* page 48 et faire fiche ci-dessous

6
★★

Prénom : Date :

Le son [u] (ou)

1 Pour chaque dessin, coche la case si tu entends le son.

					
 a 					
 i 					
 u] 					

2 Surligne les mots identiques au modèle.

rouge → rouge roule gorge rouge

poule → loup poulet poule poule

poussin → pousser poussin coussin poussin

3 Barre la lettre en trop, puis recopie le mot.

rouge : nous : pour :

4 Change une seule lettre de chaque mot pour obtenir un nouveau mot. Aide-toi des dessins !

COUP →  : OUP

POULE →  : OULE


JOUE →  : OUE

SOUPE →  : OUPE

Mathématiques : groupe 1-groupe2-groupe3

Prénom : _____

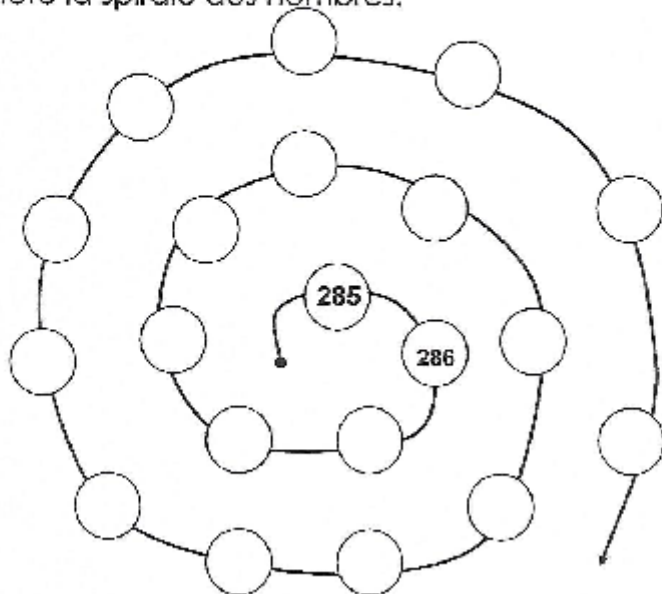
Date : _____



Les nombres de 0 à 500

1

• Complète la spirale des nombres.



• Encadre les nombres.

___ < 354 < ___

___ < 225 < ___

___ < 123 < ___

___ < 523 < ___

___ < 300 < ___

___ < 297 < ___

___ < 499 < ___

___ < 279 < ___

___ < 345 < ___

___ < 400 < ___

___ < 199 < ___

___ < 289 < ___

• Range les nombres du plus petit au plus grand.

308 - 405 - 412 - 380 - 504 - 421 - 241

--	--	--	--	--	--	--

Prénom : _____

Date : _____



Les nombres de 0 à 500

2

• Complète.

268	269		271			274	276			279	
-----	-----	--	-----	--	--	-----	-----	--	--	-----	--

373						379	381			384	
-----	--	--	--	--	--	-----	-----	--	--	-----	--

278						284	286			289	
-----	--	--	--	--	--	-----	-----	--	--	-----	--

182						188				191	193	
-----	--	--	--	--	--	-----	--	--	--	-----	-----	--

• Place le signe qui convient.

498 ___ 488 372 ___ 362 287 ___ 297

265 ___ 275 486 ___ 496 179 ___ 169

392 ___ 382 173 ___ 183 174 ___ 164

• Relie.

- | | | |
|---------------------------------|---|-------|
| Deux cent quatre-vingt-huit | ● | ● 289 |
| Deux cent quatre-vingt-dix-neuf | ● | ● 286 |
| Deux cent quatre-vingt-cinq | ● | ● 288 |
| Deux cent quatre-vingt-neuf | ● | ● 299 |
| Deux cent quatre-vingt-dix-huit | ● | ● 295 |
| Deux cent quatre-vingt-quinze | ● | ● 298 |
| Deux cent quatre-vingt-six | ● | ● 281 |
| Deux cent quatre-vingt-un | ● | ● 285 |
| Deux cent quatre-vingt-seize | ● | ● 296 |

• Compte de 2 en 2.

354 – 356 – 358 - _____ - _____ - _____ - _____ - _____ - _____ - _____

459 – 461 – 463 - _____ - _____ - _____ - _____ - _____ - _____ - _____

• Range les nombres du plus petit au plus grand.

168 – 175 – 178 – 165 – 198 – 186 – 189 - 156

_____ - _____ - _____ - _____ - _____ - _____ - _____ - _____ - _____

• Complète le tableau.

Avant	Le nombre	Après
	375	
	263	
	186	
	491	
	279	
	369	
	165	

