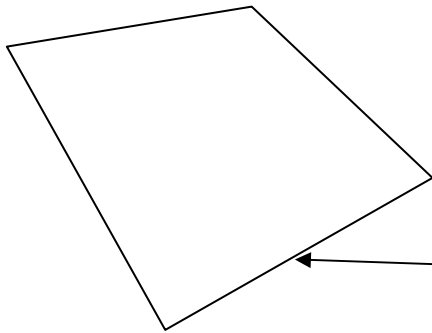




Un quadrilatère est un polygone possédant **4 côtés** et **4 sommets**

Chaque segment qui compose ce quadrilatère est **un côté**.



Les sommets d'un quadrilatère sont les extrémités de ses côtés

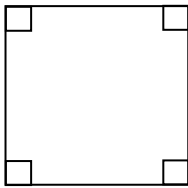
Sommet

côté




Des quadrilatères particuliers

Le carré



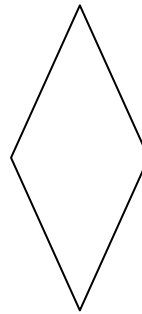
- 4 angles droits
- 4 côtés égaux.

Le rectangle



- 4 angles droits.
- Ses côtés sont égaux deux à deux.

Le losange



- 4 côtés égaux
- Pas d'angles droits.