






JOUR : mardi 26 mai

FRANÇAIS	Luan	<p><b>Graphisme</b></p> <p>Comme chaque semaine Luan peut s'entraîner à écrire son prénom et les lettres de l'alphabet en majuscules de script.</p> <p>Puis il peut s'entraîner sur cette fiche <b>PJ5M</b> : avec son doigt, avec un feutre velleda fiche sous plastique, puis quand il est prêt, au crayon.</p>
	Jie-Lian, Ayane, Noah	<p><b>Son /M/</b> relire la fiche son et faire l'exercice <b>PJ1M</b>.</p> <p><b>Jie-Lian</b> fera plutôt l'exercice <b>PJ2M</b>.</p> <p><b>Préparation dictée de sons de vendredi :</b></p> <p>S'entraîner à écrire : LA MAMI - LA MOMIE - LE MUR - LE MIME</p> <p><b>Ayane et Noah :</b></p> <p>Recopie dans ton cahier :</p> <p><i>Mardi 22 mai 2020</i></p> <p><i>Le mot du jour</i></p> <p><i>Le mime</i></p> <p><i>L'exprimer par le geste sans utiliser la parole.</i></p> <p><i>Exemple : jouer à mimer l'action de manger.</i></p>

	<p>Andy, Kenza, Rayan, Ivan</p>	<p><b>Phono</b> : relire la fiche du son /f/qui s'écrit ph, fiche d'exercice <b>PJ3M</b>.  <b>Préparation dictée de mots de vendredi</b> :  S'entraîner à écrire :  <i>le téléphone, la photo, un éléphant, la pharmacie</i></p> <hr/> <p>Recopie dans ton cahier :  <i>Mardi 22 mai</i></p> <hr/> <p><i>Le mot du jour</i></p> <hr/> <p><i>L'éléphant est le plus grand des mammifères terrestres. Il a la peau rugueuse,  une trompe et deux défenses en ivoire.</i></p> <hr/> <p> Dessine un éléphant.</p>
	<p>Gabrielle, Naima, Emma, Stény</p>	<p><b>Phono</b> : relire la leçon de la lettre s entre 2 voyelles et la fiche son.  Fais l'exercice <b>PJ4M</b>, il faut écrire S ou SS.  <b>Préparation dictée de mots/phrasede vendredi</b> :  S'entraîner à écrire :  <i>Moussa a mis une rose dans un vase.</i></p> <hr/> <p><i>Pour le dessert, nous mangerons une mousse aux framboises.</i></p>

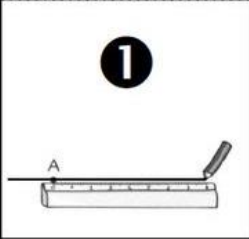
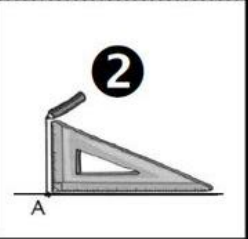
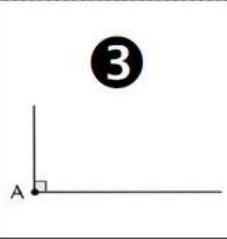
		<p>Recopie dans ton cahier :</p> <p><i>Mardi 22 mai</i></p> <p><i>Le mot du jour</i></p> <p><i>L'éléphant est le plus grand des mammifères terrestres. Il a la peau rugueuse, une trompe et deux défenses en ivoire.</i></p>  <p>Dessine un éléphant.</p>
MATHS	Luan	<p>Graphisme et modelage :</p> <p>Modèle des petits serpents en pâte à modeler.</p>  <p>Puis trace des vaguelettes entre des gommettes, comme cela :</p> 
	Jie-Lian	<p>Graphisme et modelage :</p>  <p>Modèle des boucles en pâte à modeler : <b>PJ8M</b></p> <p>Puis entraîne-toi sur une ardoise ou un cahier à tracer des e et des l.</p>

Kenza, Emma,  
Ayane, Noah,  
Rayan  
Ivan, Naima,  
Andy, Gabrielle,  
Stény

### Géométrie : Les angles droits

Lis la leçon **PJ6M** des angles droits puis fais l'exercice **PJ7M**, tu dois réutiliser l'équerre fabriquée la semaine dernière.

Pour tracer un angle droit, on utilise une règle et une équerre.

<b>1</b> 	<b>2</b> 	<b>3</b> 
Trace une droite. Place un point A sur cette droite.	Aligne un côté de l'équerre sur la droite, en plaçant l'angle droit en A. Trace une nouvelle droite.	Tu obtiens ainsi un angle droit !

BONUS pour  
tous

**Défi adresse** : apprends à jongler !!!

Tu peux t'entraîner avec des chaussettes en boule ou des balles.

Un site pour apprendre :

<https://www.fenelonsaintemarie.org/espaceps/page/j/>

