







JOUR : Jeudi 2 avril 2020

FRANÇAIS	Luan	<p>Langage oral : entraîne-toi à reciter les jours de la semaine (Luan le fait tous les jours en classe) et les mois de l'année (+difficile).</p> <p>Langage écrit : le mois d'avril PJ1.</p>
	Jie-Lian, Ayane, Noah	<p>Son : exercice à l'oral ou à l'écrit PJ2</p> <p>Faire 1 ou 2 fiches, si exercice fait à l'écrit et plusieurs si exercice fait à l'oral.</p> <p>Langage écrit : Ecris la date du jour sur un cahier et dessine un joli poisson multicolore.</p> <p><i>Jeudi 2 avril 2020</i></p> <p>Un poisson :  </p>
	Andy, Kenza, Rayan, Ivan	<p>Sur un cahier :</p> <p><i>Jeudi 2 avril 2020</i></p> <p><i>Le mot du jour</i></p> <p><i>Une blague : Farce ou plaisanterie faite au dépend de quelqu'un.</i></p> <p> Dessine une blague que tu as fait le 1^{er} avril.</p> <p>Lecture compréhension : faire 1 ou 2 fiches d'exercice à l'oral. Pj3</p>

	<p>Gabrielle, Naima, Emma, Stény</p>	<p>Sur un cahier : <i>Jeudi 2 avril 2020</i> <i>Le mot du jour</i> <i>Une blague : Farce ou plaisanterie faite au dépend de quelqu'un.</i></p> <p> Dessine une blague que tu as fait le 1^{er} avril.</p> <p>Lecture à voix haute : Lis le texte sur le coronavirus expliqué aux enfants : https://www.iletaitunehistoire.com/genres/le-covid-19-explique-aux-enfants/lire/biblidspe_001#histoire</p>
<p>MATHS</p>	<p>Luan</p>	<p>Shéma corporel :</p> <ol style="list-style-type: none"> 1- Regarde-toi dans le miroir et touche tes yeux, ton nez, ta bouche, tes oreilles. 2- Chante « Tête, épaules, genoux, pieds ». 3- Essaie de reconstituer le visage avec les éléments que tes parents auront découpé. PJ4
	<p>Jie-Lian</p>	<p>Compte le plus loin possible. Compte à l'envers de 10 à 0. Compte de 2 en 2 en disant un chiffre à haute voix un chiffre à voix basse : 2-4.....10</p>

		Fiche d'exercice complète les quantités PJ5 .
	Kenza, Emma, Ayane, Noah, Rayan	Révision des mesures : fiche d'exercice PJ6 Jeu en ligne : https://www.lnstitut.com/exercice-mathematiques-mesures-longueurs-mesurer-segments.html&serno=1&mc=1
	Ivan, Naima, Andy, Gabrielle, Stény	Révision des mesures : fiche d'exercice PJ7 et si trop difficile PJ6 Jeu en ligne : https://www.lnstitut.com/exercice-mathematiques-mesures-longueurs-mesurer-segments.html&serno=1&mc=1
BONUS pour tous	Réponse du « qu'est-ce que c'est » de mardi : Une aile de papillon. Charade :	 <div data-bbox="663 1023 1283 1353" style="background-color: yellow; padding: 10px; border: 1px solid black;"> <p>Mon premier est le contraire de dur.</p> <p>Mon deuxième est le contraire de tôt.</p> <p>Mon tout est le mot dé sans accent aigu.</p> <p>Mon tout est un condiment de couleur jaune.</p>  </div>

