



31. Le nombre dans le groupe nominal

1 Classe ces groupes nominaux dans la bonne colonne.

une île déserte – des vêtements usés – cet homme courageux –
mes livres préférés – son cartable neuf – les gros nuages

Groupe nominal singulier	Groupe nominal pluriel
.....
.....
.....

2 Relie les déterminants et les noms pour former des groupes nominaux. Écris-les. Précise s'il s'agit d'un groupe nominal singulier ou pluriel.

- | | | | |
|-------|-------------|-------|-------|
| un ■ | ■ bêtes | | |
| une ■ | ■ aventures | | |
| des ■ | ■ légume | | |
| les ■ | ■ caverne | | |


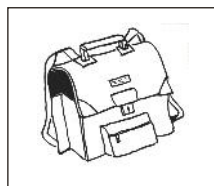


3 Complète chaque groupe nominal avec un déterminant et ajoute les ponts des accords si nécessaire.

- | | | |
|--------------------------|-------------------------|---------------------------|
| • belle histoire | • images colorées | • personnage triste |
| • bons films | • voiture neuve | • crayons taillés |
| • fleurs parfumées | • châteaux forts | • beaux livres |

4 Écris les groupes nominaux au pluriel. Ajoute les ponts des accords.

- | | |
|--------------------------|--------------------------|
| • un livre → des | • la feuille → les |
| • ma voisine → mes | • son stylo → ses |
| • ce fromage → ces | • ton chien → tes |
| • un marteau → des | • le chapeau → les |

5 Observe les dessins et écris ce que tu vois. Attention aux accords.



.....