


LUNDI

LUNDI		
Domaine	Leçon à revoir	Exercices à recopier et à faire dans le cahier rouge ou le cahier de brouillon
FRANÇAIS	V2	<p>Remets les mots suivants dans l'ordre alphabétique :</p> <p>a-bouquet – forêt – ruisseau – garage – cueillir b-division – corne – ongle – troupe – équipe c-imétal – musique – mystère – mode – match – milieu</p>
	G6	<p>Souligne les sujets en bleu :</p> <p>a-La couleuvre se protège du froid sous un rocher. b-Elle dort tout l'hiver. c-L'été, elle passe des heures au soleil. d-La jeune couleuvre abandonne sa peau sept fois par an.</p>
MATHEMATIQUES	P1	<p>Résous le problème suivant :</p> <p>288 Chloé s'est acheté un jeu vidéo à 49 €, un tee-shirt valant 15 € et un livre valant 18 €. Combien a-t-elle dépensé ?</p>
	C1, C2, C3	<p>Pose et effectue :</p> <p>632 + 87 274 + 481 73 + 269 + 248</p>
	N7	<p>1 Écris ces nombres en lettres.</p> <p>a. 324 b. 486 c. 705 d. 547 e. 938 f. 670</p> <p>2 Écris ces nombres en chiffres et entoure le plus petit.</p> <p>a. deux-cent-trente-et-un c. cent-trente e. sept-cent-huit b. cinq-cent-trente-huit d. trois-cent-quarante f. cinquante-neuf</p>
LECTURE		<p><u>Lis le texte suivant puis réponds aux questions. Ensuite, relis le texte plusieurs fois à voix haute et dans la tête</u></p>

Peinture dégoulinante



Matériel

Pour réaliser cette peinture, il te faut :

- de la peinture très liquide,
- des gros pinceaux plats,
- une grande feuille blanche.

Réalisation

1. Fixe la feuille verticalement sur un chevalet ou sur un mur que tu auras protégé.
2. Protège le sol avec du papier journal.
3. Commence par un premier passage dans le bas de la feuille : un long trait en appuyant bien le pinceau sur la feuille de papier.
4. Fais des traits horizontaux de bas en haut en changeant de teinte à chaque ligne.

Conseils

Si ta peinture ne coule pas, c'est qu'elle n'est pas assez liquide. Ajoute de l'eau et n'hésite pas à bien appuyer ton pinceau sur la feuille. Ta peinture sera plus belle si les teintes sont dégradées (du clair au foncé).

1 Coche la bonne réponse.

Cette page pourrait se trouver dans :

- un album de contes.
- un livre de travaux manuels.
- un dictionnaire.

2 Barre les intrus de la liste du matériel.

- de la peinture très liquide
- un pinceau fin
- des gros pinceaux plats
- un rablier de peinture
- de l'encre bleue
- une grande feuille blanche

3 Ecris oui ou non.

Il faut protéger le sol.	...
Il faut commencer par le haut.	...
Il faut mouiller la feuille.	...
Il faut bien appuyer le pinceau sur la feuille de papier.	...

4 Ecris sous le dessin correspondant.

un pinceau fin - un pinceau plat - un rouleau



.....

MARDI

Domaine	Leçon à revoir	<u>Exercices à recopier et à faire dans le cahier rouge ou le cahier de brouillon</u>
FRANÇAIS	O1	Apprend les 8 premiers mots en orange puis fais une dictée dans ton cahier.
	O5	<p>Complète avec s ou ss :</p> <p>Un bui.....on, la le.....ive, une chau.....ure, un e.....cabeau, e.....ouffler, un di.....que, unetatie, duirop, un a.....pirateur, un mou.....tique, embarra.....ant, un a.....ticot, un pou.....in, un croi.....ant, une pa.....oire, une ca.....quette.</p>
MATHEMATIQUES	P1	<p>Résous le problème suivant :</p> <p>289 Tom se rend chez le coiffeur. Il a un billet de 20 €. La coupe de cheveux valant 15 €, quelle somme va-t-il lui rester ?</p>
	C1, C2, C3	<p>Pose et effectue :</p> <p>153 + 891 74 + 478 681 + 96 + 278</p>
	N6	<p>1 Recopie et complète avec le signe qui convient : < ou >. Entoure le chiffre qui te permet de dire lequel des deux nombres est le plus grand. 639 > 593</p> <p>a) 765 ... 678 c) 890 ... 980 e) 600 ... 598 g) 596 ... 593 i) 843 ... 734 b) 560 ... 532 d) 613 ... 620 f) 967 ... 934 h) 573 ... 671 j) 876 ... 873</p>
LECTURE		<p><u>Lis le texte suivant puis réponds aux questions. Ensuite, relis le texte plusieurs fois à voix haute et dans la tête</u></p>

Le sais-tu ?

- On obtient de beaux effets en saupoudrant de la peinture en poudre sur une feuille mouillée.
- Dans un camaïeu on utilise différents tons d'une même couleur, du plus clair au plus foncé.
- L'aquarelle est une peinture délayée à l'eau, elle a des couleurs délicates et transparentes. On l'utilise souvent pour peindre des paysages.

5 Écris V (vrai) ou F (faux).

Il existe de la peinture en poudre.

La peinture dégoulinante doit être très liquide.

On a commencé la peinture dégoulinante par le bas.

L'aquarelle est de la peinture en poudre.

6 Entoure tous les mots qui ont un rapport avec l'eau.

mouiller
couler
saupoudrer
dégouliner
délayer
découper

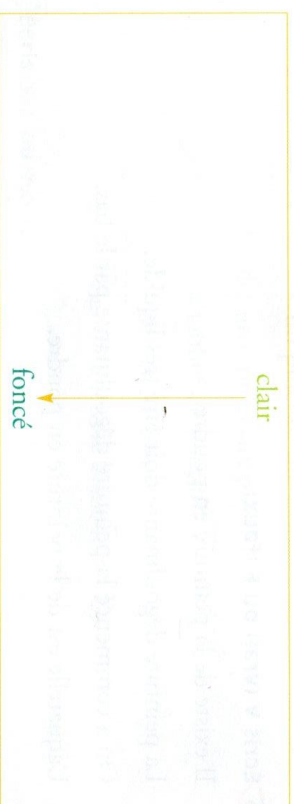
7 Écris de quoi on parle.

Elle a des couleurs délicates et transparentes, et elle est délayée à l'eau.
On l'utilise pour peindre des paysages.
C'est


8 Retrouve le nom des couleurs.

B U L E → - - - -
O G R E N A → - - - -
R I N O → - - - -
J E U N A → - - - -
G R O U E → - - - -



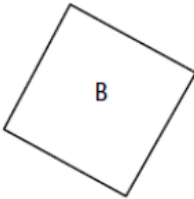

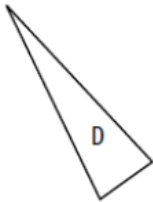
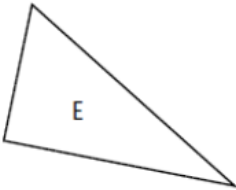


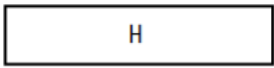
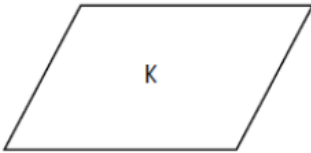


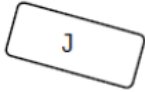
9 Dessine un camaïeu de verts en appuyant plus ou moins fort sur tes crayons de couleur.



10 Remplis le cadre de papier coloré avec ta couleur préférée.



JEUDI

Domaine	Leçon à revoir	Exercices à recopier et à faire dans le cahier rouge ou le cahier de brouillon
FRANÇAIS	V2	<p>Recopie chaque ligne et entoure le mot qui n'est pas classé dans l'ordre alphabétique :</p> <p>a-encourager – friser – jouet- lion – danser – passage – vivant</p> <p>b-signature – guérir – hôpital – immense – métier – pauvre – ranger</p> <p>c-plonger – question – leçon – remplir – salade – troisième – utile</p>
	C4	<p>373 Recopie ces phrases et écris les verbes entre parenthèses au présent. ★★</p> <p>Pourquoi (murmurer)-tu entre tes dents ? – Je (couper) mon bifteck tout seul. – Vous ne (crier) jamais. – Cette machine (laver) le linge en peu de temps. – Vous vous (lever) quand le directeur (entrer) dans votre classe. – À midi, les cloches (sonner).</p>
MATHEMATIQUES	P1	<p>290 Les 27 élèves de la classe de Margaux sont montés dans un car. Il reste encore 37 places libres. Combien le car contient-il de places ?</p>
	C1, C2, C3	<p>Pose et effectue :</p> <p>$62 + 857$ $327 + 485$ $8 + 394 + 82$</p>
	G4	<p>1 Utilise ton équerre pour trouver tous les angles droits dans les figures </p> <div style="display: flex; flex-wrap: wrap; justify-content: space-around; align-items: center;"> <div style="text-align: center; margin: 10px;"> A</div> <div style="text-align: center; margin: 10px;"> B</div> <div style="text-align: center; margin: 10px;"> C</div> <div style="text-align: center; margin: 10px;"> D</div> <div style="text-align: center; margin: 10px;"> E</div> <div style="text-align: center; margin: 10px;"> F</div> <div style="text-align: center; margin: 10px;"> G</div> <div style="text-align: center; margin: 10px;"> H</div> <div style="text-align: center; margin: 10px;"> K</div> <div style="text-align: center; margin: 10px;"> L</div> <div style="text-align: center; margin: 10px;"> I</div> <div style="text-align: center; margin: 10px;"> J</div> </div>
LECTURE		<p>Lis le texte suivant puis réponds aux questions. Ensuite, relis le texte plusieurs fois à voix haute et dans la tête</p>

Grande girafe



Un cou immense

La girafe est l'animal le plus haut du monde. Avec son long cou, elle domine la savane. Elle arrive à voir très loin. Elle peut repérer un ennemi qui se trouve à 2 kilomètres d'elle. Elle peut ainsi apercevoir de loin les lions qui arrivent et avoir le temps de s'enfuir. Son long cou lui permet aussi de manger les feuilles des arbres que les autres animaux ne peuvent pas atteindre.

Chez elle, tout est grand !

La girafe mesure entre 5 et 6 mètres. Chez elle, tout est grand : elle a un grand cou, de grandes pattes, des oreilles assez grandes et même une grande langue qui mesure 50 centimètres.

Pas toujours pratique d'être grande...

La grande taille de la girafe lui permet de se nourrir et de se protéger de ses ennemis. Mais cela lui pose aussi des problèmes. Quand elle veut brouter de l'herbe, elle est obligée d'écartier les pattes pour se baisser. Quand elle veut se coucher sur le sol, elle doit faire beaucoup d'efforts pour s'étendre et pour se relever. Alors pour ne pas se faire attaquer pendant qu'elle est couchée, la girafe a trouvé une solution : elle dort le plus souvent debout !

1 Colorie le titre du document.

Animaux d'Afrique

Grande girafe

Girafe et girafons

2 Entoure ce qui est vrai.

La girafe est l'animal le plus rapide du monde. haut du monde.


Avec son long cou, la girafe domine la savane. la jungle.

La girafe peut voir venir de loin les fourmis. les lions.

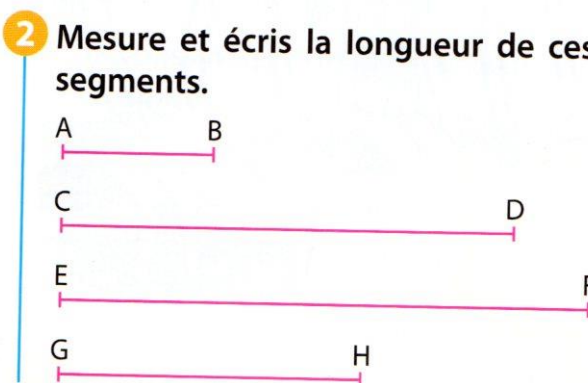
3 Complete avec les chiffres du document.

Une girafe mesure entre et mètres. Elle peut repérer un lion qui se trouve à kilomètres. Sa langue mesure centimètres.

4 Complete le dessin de la deuxième girafe pour qu'elle soit comme la première.



VENDREDI

Domaine	Leçon à revoir	<u>Exercices à recopier et à faire dans le cahier rouge ou le cahier de brouillon</u>
FRANÇAIS	O1	Apprend les 8 derniers mots en orange puis fais une dictée dans ton cahier.
	G1	<p>Recopie la phrase en séparant les mots :</p> <p>Le chien aboie sur le facteur.</p> <p>Maman repasse le linge.</p> <p>Matat vient me chercher.</p> <p>Le soleil se couche à l'ouest.</p>
MATHÉMATIQUES	P1	<p>Résous le problème suivant :</p> <p>291 Ce matin, Romain est parti à l'école avec 74 billes. Le soir, il rentre avec 58 billes. Combien en a-t-il perdu ?</p>
	C1, C2, C3	<p>Pose et effectue :</p> <p>15 + 845 274 + 492 61 + 639 + 82</p>
	M1	<p>2 Mesure et écris la longueur de ces segments.</p> 
LECTURE	<p><u>Lis le texte suivant puis réponds aux questions. Ensuite, relis le texte plusieurs fois à voix haute et dans la tête</u></p>	

Les sais-tu ?

• **Les girafes** vivent en troupeaux. Elles sont très bien organisées. Les mères surveillent les petits à tour de rôle, comme s'ils étaient à la garderie !

• **Au menu** de la girafe, on trouve de l'herbe, des feuilles d'acacia, des écorces, des fruits et même des épines fraîches.

• **C'est en Afrique** que vivent les girafes.

• **Le pelage** de la girafe est fauve, rosé clair marqué de larges taches brunes.



8 Relie chaque animal à son petit.

- une girafe
- un lion
- une souris
- un chat

- un lionceau
- un girafon
- un chaton
- un souriceau

5 complète la phrase de deux manières différentes.

Des girafes vivent

en

Des girafes vivent

en

6 colorie ce qu'il y a au menu de la girafe.

- | | |
|-----------------------|-------------|
| des feuilles d'acacia | des écorces |
| des racines | des fruits |
| des épines fraîches | des lions |

7 coche ce qui est vrai.

- Les girafes ont de longues pattes.
- Les mères surveillent les petits à tour de rôle.
- Le pelage de la girafe est orange.
- Ses taches sont noires.

9 Relie chaque animal à son record.

- | | | |
|-----------------------------------|---|----------------------|
| Le plus grand mammifère marin | • | l'éléphant d'Afrique |
| Le plus grand mammifère terrestre | • | le guépard |
| L'animal le plus rapide | • | la girafe |
| L'animal le plus haut | • | la baleine |

10 Repère la place des « A » dans les mots et écris-les à la bonne place.

PELAGE GIRAFE ANIMAL GRANDE SAVANE

...	A
A	A	...
...	A
...	...	A
...	A	...	A

11 colorie de la même couleur les girafes identiques.

