





Idée de cadeau de fête des pères : CRAVATE EN PAPIER

- 1) Pour faire la cravate en papier, imprimer le modèle sur du papier cartonné blanc
- 2) Découper les deux cravates pour votre enfant
- 3) Lui faire décorer la première cravate qui sera la partie du dessus (au choix : peinture au doigt ou au coton tige, traces de mains, peinture acrylique ou pas, collage de papier de couleur, ou de gommettes, ou de petits cœurs.., coloriage),
- 4) Décorer la deuxième cravate (partie du dessous) puis y coller le poème en forme de triangle à découper. Coller sous le poème le logo avec l'inscription : bonne fête y insérer une photo de votre enfant en médaillon, vous pouvez coller d'autres logos au choix sur la cravate (devant ou derrière)..
- 5) Coller les parties supérieures de la cravate en y insérant un élastique (élastique à chapeau, 40cm environ). , afin de pouvoir attacher la cravate autour du cou du papa. Ou bien Percer deux trous dans le nœud de la cravate, ajouter des renforts et insérer l'élastique ou encore agraffer l'élastique.





Ici, diverses manières de décorer la cravate