

PROJET: Réalisation d'un album individuel de : « LA PETITE POULE ROUSSE »


Tous les jours jusqu'aux vacances nous allons réaliser une page de ton livre.

Je te donnerai les indications tous les jours sur le plan de travail.

Aujourd'hui exceptionnellement, il y aura la page de couverture et la première page à réaliser.

La page de couverture:

La feuille doit être posée ainsi:

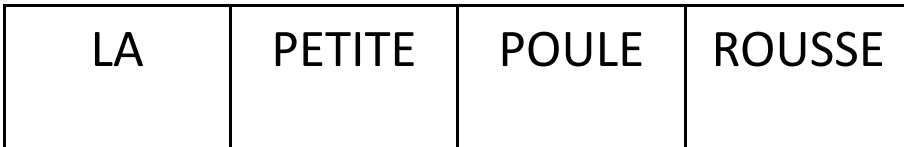


Sur cette feuille dessine une poule et 3 poussins.

Colle les étiquettes en haut de la page de couverture pour écrire le titre du livre:

LA PETITE POULE ROUSSE


En bas de la feuille de couverture colle les étiquettes nom et prénom de l'auteur: BYRON BART



Imprimer la page suivante où se trouve le texte de l'histoire. Découper les images des animaux.

Activité 1: dans la première phrase lire les mots en gras avec tes parents et coller l'image de l'animal correspondant dessous.

Activité 2: dans les phrases en dessous (pas moi dit le cochon...), lire le mot en gras et coller l'image de l'animal correspondant à côté.



Il était une fois 4 amis:

UN **COCHON**

UN **CANARD**

UN **CHAT**

et

UNE **POULE ROUSSE**

UN JOUR EN PICORANT, LA PETITE POULE ROUSSE TROUVA DES GRAINES .

ELLE ALLA VOIR SES 3 AMIS ET LEUR DEMANDA:

« QUI VEUT M'AIDER À PLANTER CES GRAINES? »

« PAS MOI » , DIT LE **COCHON**

« PAS MOI » , DIT LE **CANARD**

« PAS MOI » DIT LE **CHAT**

« ALORS JE PLANTERAI CES GRAINES MOI-MÊME », DIT LA PETITE POULE ROUSSE.

ET C'EST CE QU'ELLE FIT.

